

**የጋፋት ኢንዱስትሪ
ስትራቴጂክ ዕቅድ**



(እ.ኤ.አ ከ2021 እስከ 2025)

እ.ኤ.አ. ግርኛ/ 2021
ባህር ዳር

- I. አጠቃላይ እይታ..... 1
 - 1.1. መግቢያ..... 1
 - 1.2. የኢንዱስትሪው መንገድ ዳራ..... 3
 - 1.3. የስትራቴጅክ እቅዱ አስፈላጊነት..... 4
 - 1.4. የስትራቴጅክ እቅዱ ዓላማ..... 5
 - 1.5. የስትራቴጅክ እቅዱ አዘገጃጀት ስልት..... 5
- ክፍል አንድ: የሁኔታ ትንተና..... 6
 - 1.1. እ.ኤ.አ ከ2016-2020 የስትራቴጅክ እቅድ አፈጻጸም እንደ መነሻ..... 6
 - 1.1.1. የአቅም ግንባታ ስራዎች/Institutional Capacity/..... 6
 - 1.1.2. ኢንቨስትመንትን ማስፋፋት..... 8
 - 1.1.3. የማህበራዊ ልማት ስራዎች..... 9
 - 1.1.4. የኩባንያዎች አፈጻጸም..... 10
 - 1.1.5. የተጠቃለለ ፋይናንስ አፈጻጸም..... 13
 - 1.1.6. የተጠቃለለ ፋይናንስ አፈጻጸም..... 14
 - 1.2. የወሰጣዊ ሁኔታ ትንተና..... 17
 - 1.2.1. ስትራቴጅ (Strategy)..... 17
 - 1.2.2. አደረጃጀት (Structure)..... 18
 - 1.2.3. አሰራር ስርዓት (System)..... 19
 - 1.2.4. የጋራ እሴቶች (Shared Values)..... 19
 - 1.2.5. የአመራር ሁኔታ (Leadership Style)..... 20
 - 1.2.6. የሰው ኃብት (Staff)..... 21
 - 1.2.7. ክህሎት እና አመለካከት (Skill & Attitude)..... 21
 - 1.2.8. አገልግሎት አሰጣጥ (Service Delivery)..... 22
 - 1.2.9. የፋይናንስ አስተዳደር..... 23
 - 1.3. የወጫዊ ሁኔታ ትንተና..... 25
 - 1.3.1. ፖለቲካዊ ሁኔታ..... 25
 - 1.3.2. ኢኮኖሚያዊ ሁኔታ..... 26
 - 1.3.3. ማህበራዊ ሁኔታ..... 27
 - 1.3.4. ቴክኖሎጂያዊ ሁኔታ..... 28
 - 1.3.5. አካባቢያዊ ሁኔታ..... 29
 - 1.3.6. ህጋዊ ሁኔታ..... 30
 - 1.4. የጥንካሬ፣ ድክመት፣ መልካም አጋጣሚና ስጋት ትንተና ማጠቃለያ..... 31
 - 1.5. የአስቸይና ፈታኝ ሁኔታዎች ማጠቃለያ..... 41

1.6.	የተገልጋይና ባለድርሻ አካላት ትንተና	43
1.6.1.	የተገልጋዮች፣ ባለድርሻ እና አጋር አካላት ፍላጎት ትንተና	44
1.6.2.	የደንበኞች/ተገልጋዮች/ ባለድርሻ አካላት ትንተና ማጠቃለያ	48
1.7.	ከሁኔታ ትንተና ተጨምቀው የወጡ ስትራቴጅያዊ ጉዳዮች (Strategic Issues)	51
1.8.	ተልዕኮ፣ ራዕይና እሴቶች	52
ክፍል ሁለት፡-	የትኩረት መስኮችና ስትራቴጅያዊ ዕይታዎች	53
2.1.	ስትራቴጅያዊ የትኩረት መስክ፡	53
2.2.	የስትራቴጅያዊ የትኩረት መስኮች መግለጫ	53
2.2.1.	ተቋማዊ ልህቀት፡-	53
2.2.2.	ኢንቨስትመንት ተኮር ሀብት ፈጠራ፡-	54
2.2.3.	የዳበረ ማህበራዊ ልማት	54
2.3.	የአፈጻጸም አመለካኝ ዕይታዎች (Perspectives).....	54
ክፍል ሦስት፡-	ስትራቴጅያዊ ግቦች	55
3.1.	ስትራቴጅያዊ ግቦች ከእይታዎች አንጻር	55
3.1.1.	ስትራቴጅያዊ የትኩረት መስክ አንድ፡- ተቋማዊ ልህቀት፡-	55
3.1.2.	ስትራቴጅያዊ የትኩረት መስክ ሁለት፡- ኢንቨስትመንት ተኮር ሀብት ፈጠራ	58
3.1.3.	ስትራቴጅያዊ የትኩረት መስክ ሦስት፡- የዳበረ የማህበራዊ ልማት	60
ክፍል አራት፡-	ስትራቴጅያዊ ማጥ	61
4.1.	ስትራቴጅያዊ ማጥ ከየትኩረት መስክ አንጻር	61
4.2.	የተጠቃለሉ ስትራቴጅያዊ ግቦች፣ የግብ መግለጫና ማጥ	65
ክፍል አምስት፡-	የአፈፃፀም መለኪያዎች እና ዒላማዎች	69
5.1.	መለኪያዎች	69
5.2.	የመለኪያዎች መግለጫ	72
5.3.	ኢላማዎች	81
ክፍል ስድስት፡-	ስትራቴጅያዊ እርምጃዎች	84
6.1.	ስትራቴጅያዊ እርምጃዎችና የግቦች ትስስር	85
6.2.	የስትራቴጅያዊ እርምጃዎች መግለጫ	86
ክፍል ሰባት፡-	አውቶሜሽን	88
ክፍል ስምንት፡-	ስትራቴጅያዊ በየደረጃው ማወረድ (Cascading)	89
ክፍል ዘጠኝ፡-	የአፈጻጸም ክትትልና ግምገማ	91
9.1.	የአፈጻጸም ክትትል	91
9.2.	የግምገማ ስርዓት	91
II. ልዩ ልዩ አካላት	I
2.1.	ወደ ተቋማት የወረደ ዕቅድ	I

I. አጠቃላይ እይታ

1.1. መግቢያ

በአገራችን ኢኮኖሚያዊ እድገትን በማረጋገጥና ማህበራዊ ልማትን በማፋጠን የዜጎችን የኑሮ ደረጃ ለማሻሻል በመንግስት በኩል የተለያዩ ፖሊሲዎችና ስትራቴጂዎች ተቀርጾ ተግባራዊ እየተደረጉ ይገኛሉ። ለዚህም በአንደኛውና በሁለተኛው የእድገትና ትራንስፎርሜሽን እቅድ በኢኮኖሚ፣ በመሰረተ ልማት ግንባታ፣ በማህበራዊ ልማት፣ በአቅም ግንባታና መልካም አስተዳደር፣ በዲሞክራሲ ስርዓት ግንባታ እንዲሁም በዘርፈ ብዙ ጉዳዮች ዙሪያ የተለያዩ ግቦችን በማስቀመጥ ወጤት ለማስመዘገብ ሲሰራ የቆየ ሲሆን ተጨባጭ ወጤቶችም ተመዝግበዋል (ኢ.ፌ.ዲ.ሪ ፕላን ኮሚሽን, 2012)።

በተመሳሳይ የአማራ ብሄራዊ ክልላዊ መንግስት ከአገሪቱ የተቀዱ ፖሊሲና ስትራቴጂዎችን መነሻ በማድረግ የክልሉን ሁለንተናዊ እድገት ለማፋጠን የሚያግዙ በማህበራዊና ኢኮኖሚያዊ ዘርፎች የክልሉን ነባራዊ ሁኔታ ግምት ውስጥ በማስገባት የልማት እቅዶችን በማውጣትና በመተግበር ተጨባጭ ውጤቶችን ማስመዘገቡን መረጃዎች ያሳያሉ። ለተመዘገበው ወጤት የመንግሥት ድርሻ ከፍተኛውን ሚና ቢይዝም በአገር አቀፍ እና በክልሎች የሚገኙ የልማት አጋሮች አስተዋጽኦ ጭምር የተገኘ ነው።

ከእነዚህ የልማት አጋሮች መካከል ጋፋት ኢንዱስትሪ አንዱ ሲሆን ባለፉት ዓመታት ከተቋቋመበት ዓላማ ጋር በማገናዘብ በኢኮኖሚና በማህበራዊ ልማት ዘርፍ በመሳተፍ በክልላችን እንዲሁም በአገራችንም የማይናቅ አስተዋጽኦ እያበረከተ ይገኛል። ኢንዱስትሪ ከኢንቨስትመንት እና ከሌጋሽ አካላት የሚያገኘውን ሀብት በክልሉ ውስጥ ክፍተት በሚታይባቸውና የግሉ ዘርፍ በበቂ ሁኔታ ባልደረሰባቸው የሥራ መስኮች ላይ መዋዕለ ንዋዩን በማፍሰስ በክልሉ ውስጥ ኢንቨስትመንትን በማስፋፋት፣ የሥራ እድል በመፍጠር፣ የቴክኖሎጂና የአወቀት ሽግግር በማምጣት፣ የወጭ ምንዛሬ በማመንጨት እንዲሁም የማህበራዊ ልማት አገልግሎትን በማስፋፋት የክልሉን ህብረተሰብ ተጠቃሚ እንዲሆን የበኩሉን ሚና እየተወጣ ይገኛል።

የመንግሥትም ሆነ የግል ተቋማት የተቋቋሙበትን ዓላማ በማሳካት ተመራጭ፣ ብቁና ተወዳዳሪ ለመሆን በርካታ ውስብስብና ፈታኝ ሁኔታዎችን ማለፍ ይጠበቅባቸዋል። ተቋማቱ ከሚያጋጥሟቸው ፈተናዎች መካከል የተመሰረቱበትን ተልዕኮና የሚጠበቅባቸውን ወጤት ማወቅና ይህንኑ ለማሳካት ምን ስልት

መንደፍና መተግበር አንዱ ሲሆን ይህን ለመሻገርም በጥልቅ የተተነተነ እና መነሻና መድረሻን በግልጽ የሚያሳይ እቅድ አቅዶ መንቀሳቀስ ያስፈልጋል።

በመሆኑም ኢንዱስትሪው ይዘት የተነሳውን ተልዕኮ ማሳካት የሚያስችለውን የረጅም፣ የመካከለኛና የአጭር ጊዜ እቅድ መቅረፅ፣ መተግበርና መገምገም አስፈላጊ በመሆኑ የመጀመሪያውን የአምስት አመት ስትራቴጅክ እቅድ (እ.ኤ.አ ከ2016-2020) በሚሳናዊ የውጤት ተኮር ስርዓት (BSC) የአስተቃቀድ ስልት በማዘጋጀት ተግባራዊ ሲያደርግ ቆይቷል። በዚህም በኢኮኖሚና ማህበራዊ ልማት ዘርፎች ተስፋ ሰጭ ወጤቶች ተመዝግበዋል።

የተገኙ ወጤቶችን ይበልጥ አጠናክሮ ለማስቀጠል በመጀመሪያው የስትራቴጅክ እቅድ ዘመን የተተገበሩ ሥራዎችና ያስገኟቸውን ወጤቶች እንዲሁም በትግበራ ወቅት ያጋጠሙ ፈታኝ ሁኔታዎችን በመገምገምና የተለዩ እጥረቶችን ግምት ውስጥ ባስገባ መልኩ የሁለተኛውን የአምስት ዓመት ስትራቴጅክ ዕቅድ (እ.ኤ.አ ከ2021-2025) በBSC አስተቃቀድ ስልት እንዲዘጋጅ ተደርጓል። የስትራቴጅክ እቅድ ሰነዱ በዘጠኝ ክፍሎች የተደራጀ ነው። ክፍል አንድ የሁኔታዎች ትንተና፣ ክፍል ሁለት ስትራቴጅያዊ የትኩረት መስኮችና እይታዎች፣ ክፍል ሦስት ስትራቴጅያዊ ግቦች፣ ክፍል አራት ስትራቴጅያዊ ማጥ፣ ክፍል አምስት መለኪያዎችና ዒላማዎች፣ ክፍል ስድስት ስትራቴጅያዊ እርምጃዎች፣ ክፍል ሰባት የሚሳናዊ ውጤት ተኮር እቅድ ስርዓትን የመረጃ አያያዝና ፍሰት ስርዓት(Automation)፣ ክፍል ስምንት ስትራቴጅውን በየደረጃው ማውረድና ክፍል ዘጠኝ የአፈፃፀም ክትትልና ግምገማን እንዲይዝ ተደረጎ ተዘጋጅቷል።

1.2. የኢንዱስትሪ ዳራ

ጋፋት ኢንዱስትሪ በኢትዮጵያ የፍትሐ ብሄር ህግ አዋጅ ቁጥር 165/1952 ዓ.ም አንቀጽ 483 እስከ 515 መሠረት ጥር 22 ቀን 2000 ዓ.ም በክልሉ ፍትህ ቢሮ ተመዝግቦ ህጋዊ እውቅና አግኝቶ ሲንቀሳቀስ የቆየና በበጎ አድራጎት ድርጅቶች ማህበራት መመዝገቢያና ማስተዳደሪያ አዋጅ ቁጥር 194/2004 አንቀጽ 63(1) መሠረት የተመዘገበ መንግስታዊ ያልሆነ ዘላቂ የበጎ አድራጎት ድርጅት ነው።

ኢንዱስትሪ በኢትዮጵያ የቴክኖሎጂና የስልጣኔ ታሪክ ወስጥ ልዩ ቦታ በሚሰጠውና ሁሌም በትወልዶች ዘንድ ሲታወስ በሚኖረውና የዳግማዊ አጼ ቴዎድሮስን ራዕይ በሚያንጸባርቀው በወቅቱ በሀገር ውስጥ የአዲስ የቴክኖሎጂ ጅምር የሆነውን የሴባስቶፖል መድፍን ባሰሩበት ጋፋት በሚባለው ልዩ ቦታ የረጅም ጊዜ ራዕይ አንግቦና ስያሜውን አግኝቶ የተቋቋመ የልማት ድርጅት ነው።

ኢንዱስትሪን ከማቋቋም አኳያ ዋናውንና ግንባር ቀደሙን ሚና የተጫወተው የአማራ መልሶ መቋቋምና ልማት ድርጅት(አመልድ) ነው። አመልድ የአለም አቀፍ ተሞክሮዎችን መነሻ በማድረግ ጋፋት ኢንዱስትሪን ለማቋቋም ሲያስብ ዋና መነሻው የአማራ ክልል ህዝብን ከድህነትና ኋላቀርነት ለማላቀቅ በሚደረገው ርብርብ ወስጥ በውጭ ኃይሎች የበጀት ድጋፍ ብቻ ጥገኛ ከመሆን ተላቆ በሂደት የልማት ፕሮግራሞችን በሀገር ውስጥ የፋይናንስ አቅም ለማስኬድ የሚያስችለውን ዓላማ አንግቦ ነው።

ኢንዱስትሪ ሲቋቋም ከኢንቨስትመንትም ሆነ ከለጋሽ አካላት የሚያገኘውን ሀብት በክልሉ ውስጥ ክፍተት በሚታይባቸውና የግሉ ዘርፍ በበቂ ሁኔታ ባላለማቸው ስትራቴጂክ ዘርፎች ላይ መዋዕል ንዋዩን በማፍሰስ በክልሉ ውስጥ ኢንቨስትመንትን ማስፋፋት፣ የሥራ እድል መፍጠርና በሂደትም የቴክኖሎጂ ሽግግር ማምጣት ዓላማው አድርጎ ነው። ኢንዱስትሪ እ.ኤ.አ በ2007 ሲቋቋም ከነበረው አንድ ኩባንያ (ጣና ፍሎራ) በመነሳት በሂደት ሶስት የኮንስትራክሽን ኩባንያዎችን (ጢስ እሳት ውሃ ስራዎች፣ መቅደላ ኮንስትራክሽን፣ ላሊበላ የጥናት፣ ዲዛይን እና ቁጥጥር ስራዎች) በመያዝ ዛሬ ላይ የአራት ገቢ ማመንጨት የሚችሉ ኩባንያዎች ባለቤት መሆን ችሏል። በተመሳሳይ እ.ኤ.አ በ2007 11 የሰው ኃይል ብቻ የነበረው ዛሬ ላይ ላልተወሰነ ስራ/ቋሚ 1,019 እና ለተወሰነ ስራ/ኮንትራት 354 በድምሩ ለ1,373 ግለሰቦች የስራ እድል መፍጠር ችሏል። ከካፒታል አኳያም ኢንዱስትሪ ሲቋቋም ከነበረው ብር 197,373,320 በመነሳት አሁን ላይ ብር 261,271,076.40 ደርሷል። በአንድ መቶ ሽህ ብር የተጀመረው የማህበራዊ ልማት ስራዎችንም ለዘርፉ በዓመት እስከ አምስት ሚሊዮን ብር ማድረስ ተችሏል።

በአጠቃላይ ኢንዱስትሪ ባለፉት አስር አመታት በኢንቨስትመንት፣በአቅም ግንባታ፣ገቢን በማሳደግና በማህበራዊ ልማት የትኩረት መስኮች ስር ባከናወናቸው ተግባራት ተጨባጭ ለውጦችንና ውጤቶችን አስመዝግቧል። በዚህም በቂ ነው ባይባልም ለክልሉ ልማት የበኩሉን አስተዋጽኦ አበርክቷል። ይህን ይበልጥ አጠናክሮ በቀጣዮቹ አምስት አመታት የሚመራበትን ሁለተኛውን ስትራቴጂክ እቅድ አቅዷል።

1.3. የስትራቴጂክ እቅዱ አስፈላጊነት

ከዚህ ቀደም በተዘጋጀውና ስራ ላይ በዋለው የኢንዱስትሪ ስትራቴጂክ እቅድ የተቀመጡት ግቦች ኢንዱስትሪን ዘላቂና አስተማማኝ የበጎ አድርጎትና የልማት ተቋም ከማድረግ አኳያ ተቀርጾ ሲተገብር የቆየና የተወሰነ ርቀት መራመድ የቻሉ ቢሆንም የሚጠበቅበትን ክልላዊ ሚና በብቃት እንዲወጣ በማድረግ የበለጠ አጠናክሮ መስራት የሚጠበቅበት በመሆኑ፤

ጋፋት ኢንዱስትሪም ይሁን መሰል ተቋማት በንግድና በአገልግሎት አሰጣጥ እንቅስቃሴ ተወዳዳሪና አሸናፊ ሆነው የሚዘልቁት በቁሳዊው ሀብት ላይ መዋዕል ንዋይ በማፍሰስና በአግባቡ በማስተዳደር ብቻ ሳይሆን በይበልጥ በአእምሯዊ ሀብት ላይ ሰፊ ስራ በመስራት በዘላቂነት ሀብት በመፍጠር በመሆኑ ይህን ሊያስተሳስር የሚያስችል ስልት ቀይሶ መንቀሳቀስ ስለሚገባ፤ ከሀገራዊና ክልላዊ መሪ እቅድ ጋር የሚጣጣም ስትራቴጂክ እቅድ በማዘጋጀት ወቅታዊ አስተሳሰብና ፍላጎትን መሰረት ያደረገ ግብና ኢላማዎችን በመቅረጽ ኢንዱስትሪ የሚጠበቅበትን ሚና እንዲጫወት ለማስቻል ነዉ።።

በመሆኑም ይህን ሁኔታ ግምት ውስጥ በማስገባት ጋፋት እንደ አንድ የክልሉ የልማት አቅም በክልሉ ልማት ላይ ሊኖረው የሚችለውንና የሚገባውን ድርሻ የሚመልስ የአምስት ዓመት ስትራቴጂያዊ እቅድ በባላንስድ ስኮርካርድ (BSC) ስልት ማዘጋጀት አስፈልጓል።።

1.4. የስትራቴጂክ እቅድ ዓላማ

የስትራቴጂክ እቅድ ጥቅል ዓላማ ኢንዱስትሪው በሚቀጥሉት አምስት ዓመታት በኢኮኖሚያዊና ማህበራዊ ዘርፎች የሚያከናውናቸውን ስትራቴጂያዊ ጉዳዮች እና የሚያሳካቸውን ወጤቶች በማስቀመጥና ተግባራዊ በማድረግ ተልዕኮና ራዕይ በብቃት ለማሳካት ማስቻል ሲሆን የሚከተሉት ዝርዝር ዓላማዎች አካቷል፡፡

- በኢንዱስትሪው ተልዕኮ፣ ራዕይ፣ እሴቶች እና ዓላማዎች ላይ ከሚመለከታቸው ባለድርሻና አጋር አካላት ጋር የጋራ መግባባት ላይ ለመድረስ፤
- የኢንዱስትሪውን ስትራቴጂካዊ የትኩረት አቅጣጫዎች፣ የረጅም ጊዜ ግቦችና ዓላማዎች በመለየት የተሻለ እና ቀጣይነት ያለው ውጤት ለማስመዝገብ፤
- በኢንዱስትሪው የገቢ ማስገኛ ኩባንያዎች፣ በስራ አመራር ቦርድና በጽ/ቤቱ መካከል ስትራቴጂያዊ ትስስርን በመፍጠር ቅንጅታዊ አሰራር እንዲፈጠር ለማስቻል፤
- በየደረጃው የሚገኘውን የአመራርና ፈፃሚ ተግባርና ኃላፊነት እንዲሁም የአለት ተአለት ተግባራት ስትራቴጂው ጋር በማስተሳሰር ለተቋማዊ ስኬት የሚኖራቸውን አስተዋፅኦ ለማሳደግ፤
- ቀጣይነት ያለው ውጤታማ የክትትልና ግምገማ ሥርዓት በመዘርጋት ተግባራዊ ለማድረግ፤

1.5. የስትራቴጂክ እቅድ አዘገጃጀት ስልት

ስትራቴጂክ እቅድ የሚከተሉትን ዋና ዋና ሂደቶች ተከትሎ ተዘጋጅቷል፡፡ እቅዱ በጋፋት ኢንዱስትሪው ደረጃ የተዘጋጀ ሲሆን ከቅድመ ዝግጅት አኳያ ሰነዱን ለማዘጋጀት ከኢንዱስትሪውና ከኩባንያዎች የተወጣጣ የእቅድ ዝግጅት ቡድን በማዋቀርና አስፈላጊውን የስራ አቅጣጫ በመያዝ ወደ ስራ ተገብቷል፡፡

ስትራቴጂክ እቅዱን ለማዘጋጀት ይረዳሉ ተብለው የታመነባቸው ሰነዶችን መዳሰስና መገምገም ተችሏል፡፡ በዚህም የኢንዱስትሪውና የገቢ ማስገኛ ኩባንያዎችን ያለፉት ዓመታት እቅድ አፈጻጸም፣ የሌሎች መሰል ተቋማት ተሞክሮ እንዲሁም የመንግስት የልማት እቅዶችንና አቅጣጫዎችን በመፈተሽ እንደመነሻ ሀሳብ ተወስኗል፡፡ በዝግጅት ሂደት ቡድኑ የደረሰበትን ደረጃ ለበላይ አመራሩ በማቅረብ፣ በማስተቸትና ግብዓት በማሰባሰብ እንዲካተትና እቅዱ እንዲዳብር ተደርጓል፡፡ የስትራቴጂክ እቅዱ የBSC አስተቃቀድ ስልትን የተከተለ ሲሆን የሁኔታ ትንተና፣ ስትራቴጂያዊ ጉዳዮች ልየታ፣ የኢንዱስትሪውን ተልዕኮ፣ ራዕይና እሴቶች እንዲሁም የትኩረት አቅጣጫዎችንና ስትራቴጂያዊ ግቦችን፣ መለኪያዎችና ኢላማዎችን በመለየት እንዲሁም የክትትልና ግምገማ ስርዓትን በማስቀመጥ ተዘጋጅቷል፡፡

ክፍል አንድ: የሁኔታ ትንተና

1.1. እ.ኤ.አ ከ2016-2020 የስትራቴጂክ እቅድ አፈጻጸም እንደ መነሻ

1.1.1. የአቅም ግንባታ ስራዎች/Institutional Capacity/

ጋፋት ኢንዱስትሪ እ.ኤ.አ ከ2016 እስከ 2020 ድረስ የሚቆይ የ5 ዓመት ስትራቴጂክ እቅድ በማዘጋጀት ተግባራዊ ሲያደርግ ቆይቷል። በስትራቴጂክ እቅዱ ላይ የማስፈጸም አቅም ግንባታ የመጀመሪያውና ወሳኝ የእቅዱ የትኩረት መስክ ተደርጎ ተሰርቶበታል። በመሆኑም የተቋማትን ትርፋማነትና ተወዳዳሪነት ለማጎልበት በሚከተሉት አምስት ዋና ዋና ጉዳዮች ላይ ትኩረት ያደረገ ሥራ ሲሰራ ቆይቷል። እነዚህም በሰው ኃብት ልማት፣ ስልጠና ምርምር፣ ማኔጅመንት ኢንፎርሜሽን ሲስተም፣ የአሰራር ስርዓት ማሻሻያዎች እንዲሁም ስነ-ምግባርና መልካም አስተዳደር ናቸው።

በዚህም እንደ ኢንዱስትሪ በተቋቋሙት የገቢ ማስገኛ ኩባንያዎች የእውቀት፣ ክህሎትና የአመለካከት ክፍተቶችን መሰረት ያደረጉ የአጭርና ረጅም ጊዜ ስልጠናዎች ተሰጥተዋል። በዚህም መሰረት ከረጅም ጊዜ ስልጠና አንጻር በቁጥር 87 ታቅዶ ወንድ 13፣ ሴት 6 በድምሩ 19(21.84%) ለሚሆኑ አመራሮችና ሠራተኞች በተቀመጠው መመሪያ መሰረት የረጅም ጊዜ ትምህርት እንዲገኙና አቅማቸውን እንዲያሳድጉ ተደርጓል። ከአጭር ጊዜ ስልጠና አኳያም በቁጥር 9,360 በድግግሞሽ ለማሳካት ታቅዶ 2,249(24.03%) ለሚሆኑ ሰራተኞች የተለያዩ ስልጠናዎችን ለተከታታይ ዓመታት መስጠት ተችሏል። ከዚህ ጋር ተያይዞ በጣና ፍሎራ የሥራ ላይ የተግባር ስልጠና(on job training) በተከታታይ በመስጠት የሰራተኛውን ክህሎት በማሳደግ አፈጻጸማቸውን የማሻሻል ስራ ተሰርቷል። በተመሳሳይ በተለያዩ ጉዳዮች ላይ በሀገር ውስጥ እና በውጭ ሀገራት 87 እና 35 ታቅዶ በሀገር ውስጥ 15(17.24%) እና በውጭ ሀገር 12(34.29%) የልምድ ልወደጥ በማካሄድና ተሞክሮዎችን በመወሰድ የሰው ኃብቱን የመፈጸም አቅም ለማሳደግ ጥረት ተደርጓል።

ከሰው ኃብት አቅም ግንባታ ጎን ለጎን ትኩረት ተሰጥቶት ባለፉት ዓመታት ሲተገበር የቆየው አሰራርን የመዘርጋትና የማዘመን ጉዳይ ነው። በዚህ መሰረት ከጣና ፍሎራ አኳያ ምረታማነትን ሊያሳድጉ የሚችሉ የጉልበትና የግብዓት አጠቃቀም፣ የመሬት ምርታማነትና የወጪ አስተዳደር የሚያሻሽሉ ስታንዳርዶች ሥራ ላይ እንዲወሉ ሲደረግ ቆይቷል። በተመሳሳይ በኮንስትራክሽን ኩባንያዎችም በጉድጓድ ቁፋሮ ዘርፍ የፈረቃ አሰራር፣ የትርፍ ሰዓት ሥራ፣ የሎጅስቲክስ አቅርቦትና አስተዳደር፣ የቁፋሮ ሳይቶች ቅድመ ዝግጅትና የሪግ ስምሪትና ጥገና፣ የግብዓትና የሰው ጉልበት አጠቃቀም ስታንዳርዶች ዝርጋታ፣ በፕሮጀክቶች የቀን ተቀን ትርፍና ኪሳራ ስሌት ስታንዳርድ፣ የማሸነፊያ ተሽከርካሪ ኪራይ አገልግሎት እንዲሁም የነዳጅ አጠቃቀም ስታንዳርድ አሰራሮች ላይ እንዲወሉ ተደርጓል።

በተጨማሪም በኢንዱስትሪ ደረጃ የተመረጡ የለውጥ መሳሪያዎችን ሥራ ላይ ለማዋል የካይዘን ፍልስፍናና የBSC እንዲሁም ከአሰራር አኳያ የዓለም አቀፍ ፋይናንስ ሪፖርት ስታንዳርድ/IFRS/ አሰራርን ተግባራዊ በማድረግ ለውጥ ለማምጣት እንቅስቃሴ ሲደረግ ቆይቷል። ከካይዘን አንጻር የክልቡ አደረጃጀቶችን በመጠቀም እንደ ተቋማቱ የስራ ባህሪ በሳምንት ደረጃ ሠራተኛው አፈፃፀሙን የሚገመገምበትና በሂደቱም አመራሩና ሠራተኛው እርስ በእራሱ የአመለካከትና የክህሎት ሽግግር የሚያካሂድበትና ብክነትን የሚከላከልበት ስርዓት በመሆን እንደ ማሳለጫ እንዲያገለግል ጥረት ሲደረግ ቆይቷል። የዓለም አቀፍ ፋይናንስ ሪፖርት ስታንዳርድ /IFRS/ አሰራር ወጤታማ በሆነ መንገድ ለመተግበር ለሁለት ዓመታት የተደረገው እንቅስቃሴ አዝጋሚ ቢሆንም አሁን ላይ የመጀመሪያውን ደረጃ አልፎ የማጠናቀቂያ ስራዎችን ከአማካሪ ጋር በመሆን ዳር ለማድረስ እየተሰራ ይገኛል።

በተጨማሪም መረጃን ወጥነት ባለው መልኩ እስከ ፕሮጀክት ድረስ በተማከለ መንገድ ለማግኘት እና ለሚመለከታቸው አካላት ተደራሽ ለማድረግ የሚያስችል የመረጃ አያያዝና ቢሮ አስተዳደር ስርዓት(ERP) በጠ.ስ እሳት የተዘረጋ ሲሆን ድህረ-ገጽን በየተቋማቱ ማልማትና መዘርጋት የተቻለ ሲሆን ከቴክኖሎጂ አኳያ በጠ.ስ እሳት የጂ.ፒ.ኤስ(GPS) ቴክኖሎጂ በተሽከርካሪዎችና ማሽነሪዎች ላይ ተገጥሞ ጥቅም ላይ ወሏል።

በሌላ በኩል በዓለም የአበባ ገበያ በስፋት ለመግባት የሚያግዙ ሰርቲፊኬቶችን ለማግኘት በተቀመጠው አቅጣጫ መሠረት ኤም.ፒ.ኤስ-ጋፕ (MPS-GAP) እና ኤም.ፒ.ኤስ ኤቢ.ሲ(MPS-ABC) የተባለ ዓለም ዓቀፍ ሰርቲፊኬት ማግኘት የተቻለ ሲሆን የኤስ.ኪ.ወ. (SQ) እና ደንበኞች የሚፈልጓቸውን ሌሎች ሰርቲፊኬቶችን ለማሟላት ሂደቱ ተጀምሯል።

በአጠቃላይ በስትራቴጅክ እቅድ ዘመኑ ከላይ በተጠቀሰው አግባብ ተቋማዊ አቅም ግንባታ ስራ በተለዩ ጉዳዮች ሲሰራ ቆይቷል። በዚህም ምንም እንኳን የወቅቱ የቢዝነስ አለም ካለበት እጅግ የተፎካካሪነት ባህሪ አንጻር ተቋማዊ አቅም ግንባታው ሙሉ በሙሉ ወቅቱ በሚጠይቀው ደረጃ ላይ ደርሷል ለማለት ባያስደፍርም የመፈጸም አቅሙ ከጊዜ ወደ ጊዜ እያደገ መጥቷል።

1.1.2. ኢንቨስትመንትን ማስፋፋት

አዳዲስ ኢንቨስትመንትን ከማስፋፋት አኳያ በተጠናቀቀው ስትራቴጂክ እቅድ ዘመኑ መጀመሪያ ዓመት ላይ ከነበሩት ሦስት ኩባንያዎች በመነሳት እቅድ ዘመኑ መጨረሻ ላይ ሰባት ለመጨመር እቅድ ተይዞ ወደ ስራ የተገባ ቢሆንም አንድ የጥናትና ዲዛይን ሥራ የሚሰራ ኩባንያ ብቻ ማቋቋም የተቻለ ሲሆን በተጨማሪም ከሌሎች ጋር በሽርክና የአክሲዮን ድርሻ በመያዝ አንድ የበቆሎ ስታርቶች ማቀናበሪያ ፋብሪካ ለማቋቋም በሂደት ላይ ይገኛል።

በስትራቴጂ እቅድ ዘመኑ ውስጥ ነባር የገቢ ማስገኛ ኩባንያዎችን ከማጠናከር አኳያ በዘመናዊ መንገድ የአትክልትና ፍራፍሬ ልማትን በማካሄድ ተጨማሪ የኤክስፖርት ምርት ማግኘት እና በኮንስትራክሽን ኩባንያዎች ሁለንተናዊ አቅም በማሳደግ የግንባታ ፈቃድ ደረጃቸውን ለማሳደግ የሚያስችሉ የእቅድ ግቦች ተቀምጠው ርብርብ ሲደረግ ቆይቷል።

በጣና ፍሎራ በ34.5 ሂ/ር መሬት ላይ ዘመናዊ የጠብታ መስኖ በመዘርጋት በቁጥር 13,100 የአሾካዶች ግኝ ተክላ በማካሄድ እንክብካቤ እየተደረገ ሲሆን የአሾካዶ ተክሉ በጥሩ ቁመና ላይ ይገኛል። በጠብታ እሳት ወሃ ሥራዎች ደግሞ በማሸነፍ፣ በተሽከርካሪና በኮንስትራክሽን ቁሳቁሶች አቅሙን ከማሳደግ አኳያ አንድ የጥልቅ ወሃ ጉድጓድ መቆፈሪያ ማሸን(ሪግ) እና ሌሎች ተሽከርካሪዎችን በማሟላት ወደ ደረጃ አንድ ተቋራጭ ማሳደግ ተችሏል። መቅደላ ኮንስትራክሽን ለማጠናከር በተደረገው ጥረትም የሚያስፈልጉ ማሸነፊዎችን (ማለትም ዶዘር፣ ግሬደር፣ ሮለር ወዘተ) በማሟላት የኩባንያውን የግንባታ ፈቃድ ከደረጃ አምስት ወደ ደረጃ ሦስት ጠቅላላ ሥራ ተቋራጭነት ማሳደግ ተችሏል። በተጨማሪም ላሊበላ የጥናት፣ ዲዛይንና ቁጥጥር ሥራዎች አስፈላጊ የሆኑትን የሰው ኃይል፣ ተሽከርካሪዎችንና ቁሳቁሶችን በማሟላት ኩባንያውን በህንፃ፣ መንገድና በወሃው ዘርፍ ከደረጃ ሶስት ወደ ደረጃ አንድ ጠቅላላ አማካሪ መሃንዲሶች ማሳደግ ተችሏል።

1.1.3. የማህበራዊ ልማት ስራዎች

ኢንዱስትሪ ስትራቴጂክ ስራዎች የገቢ ማስገኛ ተቋማት ባህሪ ለማሳደግ የፋይናንስ አቅም መሰረት የማህበራዊ ልማት ፕሮጀክቶችን በአማራ መልሶ መቋቋምና ልማት ድርጅት (አመልድ) በኩል ተግባራዊ ሲያደርግ ቆይቷል።

በዚህ መሰረት የገቢ ማስገኛ ስራዎች ኢንዱስትሪ ስትራቴጂክ በበጎ አድራጎት መስክ ያከናወናቸዋል። ተግባራት በሚመለከት በጣና ፍሎራ እርሻ ልማት አካባቢ ወንጀጣ ቀበሌ ለሚገኙ ነዋሪዎች በ500 ሺ ብር የመጠጥ ውኃ ተቋም ግንባታ፣ ደረጃውን የጠበቀ አንድ ብሎክ ትምህርት ቤት በ1.93 ሚሊዮን ብር ሰርቶ ያሰረከበ ሲሆን በተጨማሪም በአበባ አርሻው አካባቢ የሚገኙ ነዋሪዎችን የመብራት ተጠቃሚ ለማድረግ 2.6 ሚሊዮን ብር ለመብራት ኃይል ክፍያ ተፈጽሞ በመጠባበቅ ላይ ይገኛል።

በተመሳሳይ በዋግክምራ ብሔረሰብ አስተዳደር ዞን ለሚገኙ ወጣቶች በ1 ሚሊዮን ብር በንብ ማነብ ስራ እንዲሰማሩ በማድረግ፣ ሰሜን ወሎ መቄት ወረዳ 100 ሺህ ብር በመመደብ ወጣቶች በበግ እርባታ የስራ እድል በመፍጠር፣ በደቡብ ጎንደር እብናት ወረዳ ለሚገኙ 200 ወጣቶች 5 ሚሊዮን ብር በመመደብ የንግድ ክህሎት ስልጠና እንዲያገኙ በማድረግ የተወሰኑት የራሳቸውን ቢዝነስ እንዲጀምሩ ሲደረግ ቀሪዎቹ ደግሞ የሙያ ብቃት ማረጋገጫ በመያዝ በተለያዩ ተቋማት እንዲቀጠሩ ድጋፍ ተደርጓል።

በአጠቃላይ ኢንዱስትሪ ስትራቴጂክ ከላይ የተዘረዘሩትን ዋና ዋና የበጎ አድራጎት ስራዎች ለማከናወን ብር 161.38 ሚሊዮን አቅዶ ብር 11.200 ሚሊዮን ስራ ላይ አውሏል። በማህበራዊ ልማት የበጎ አድራጎት ስራዎች 6,250 የሚደርሱ ዜጎችን ተጠቃሚ ለማድረግ ታቅዶ 1,258 (20.12%) የተከናወነ ሲሆን በዚህም የስራ እድል ፈጠራ፣ የንጹህ መጠጥ ዉሃ እና የት/ት ተቋም ግንባታ በማከናወን ተጠቃሚ የሆኑበት ሁኔታ ተፈጥሯል።

በተጨማሪም ኢንዱስትሪ ስትራቴጂክ ለገቢ ማስገኛ በአቋቋማቸው የኮንስትራክሽን ኩባንያዎች በኩል በ28 ማህበራት ለተደራጁ ወንድ 107 ሴት፣ 33 በድምሩ 140 ወጣቶች በተለያዩ ግንባታ ስራዎች ላይ በማሳተፍ በጠቅላላው ብር 38,779,471.34 ዉል በመስጠት ወጣቶቹን የስራ እድል ተጠቃሚ እንዲሆኑ ተመቻችቶላቸዋል። በሌላ በኩል የተለያዩ የግንባታ ፕሮጀክቶች በሚከናወኑባቸው አካባቢዎች ለሚገኙ ዜጎች 40,570 ጊዜያዊ የስራ ዕድል ለመፍጠር ታቅዶ 64,936(160%) በድግግሞሽ ተጠቃሚ ማድረግ ተችሏል።

በበጎ አድራጎት ስራዎች ዙሪያ ከላይ የተጠቀሱት ስራዎች አበረታች ቢሆኑም ኢንዱስትሪው በቀጣይ ለዘርፉ በቂ ፋይናንስ በመመደብና በመከታተል በኩል የሚታየውን ክፍተት በመቅረፍ የበጎ አድራጎት ስራውን አጠናክሮ መቀጠል ይኖርበታል።

1.1.4. የኩባንያዎች አፈጻጸም

ጋፋት ኢንዱስትሪው የአቋቋሚዎችና ወደ ተጨባጭ ሥራ ገብተው የሚገኙት ኩባንያዎች አራት ሲሆኑ እነዚህም ጣና ፍሎራ፣ ጢስ እሳት ውሃ ሥራዎች፣ መቅደላ ኮንስትራክሽን እና ላሊበላ የጥ/ዲ/ቁ/ ስራዎች ኃ/የተ/የግል ማህበር ናቸው። የኩባንያዎቹን የሥራ እንቅስቃሴ በዋና ዋና ጉዳዮች ላይ በማተኮር እ.ኤ.አ ከ2016 እስከ 2020 የነበራቸውን አፈጻጸም በሚከተለው መልኩ በአጭሩ ቀርቧል።

ሀ/ ጣና ፍሎራ ኃ/የተ/የግል ማህበር

ጣና ፍሎራ ኃ/የተ/የግል ማህበር በ40 ህ/ር መሬት ላይ የአበባ ምርት፣ በ30 ህ/ር መሬት ፍራፍሬ እና በ25 ህ/ር መሬት ላይ አትክልትን በማምረት ምርቱን በዋናነት ለውጭ ሀገር ገበያ በማቅረብ የውጭ ምንዛሬ ለማስገኘት፣ በክልሉ ውስጥ ሠፊ የሥራ እድልን ለመፍጠር፣ በዘርፉ የቴክኖሎጂ ሽግግር ለማምጣት እና ሌሎች ባለሀብቶች በአበባ፣ አትክልትና ፍራፍሬ ልማት ላይ እንዲሳተፉ ፋና ወጊ ሆኖ እንዲመራ ታስቦ የተቋቋመ ኩባንያ ነው።

በመሆኑም እ.ኤ.አ ከ2016-2020 ድረስ በአማካይ በ32.5 የአበባ ማምረቻ ቤቶች ውስጥ 378,400,000 የአበባ ዘንግ ለማምረት ታቅዶ 225,492,638(59.59%) ተመርቷል። በስትራቴጅክ እቅዱ በካሬ ሜትር ደረጃ 943 አበባ ዘንግ ለማምረት ታቅዶ 693.82(73.34%) ተከናወኗል። ከአበባ ምርት ሽያጭ አኳያም በስትራቴጅክ እቅድ ዘመኑ 331,261,000 የአበባ ዘንግ ለመሸጥ ታቅዶ 145,618,159(43.96%) ተሸጧል።

ኩባንያው ከውጭ ሀገር አበባ ሽያጭ በአምስት ዓመታት ያገኘው አማካይ ጥቅል ገቢ 21,704,923.87 ዩሮ ከአወጣጥ እና 758,448.40 ዶላር ከመካከለኛው ምስራቅ ነው። ገቢው በስትራቴጅክ እቅድ ዘመኑ መጀመሪያ ዓመት እድገት ያስመዘገበ ቢሆንም በእቅድ ዘመኑ የመጨረሻ ዓመታት የመቀነስ አዝማሚያ አሳይቷል።

በአጠቃላይ ጣና ፍሎራ ኃ/የተ/የግል ማህበር በአበባ ምርትና ገበያ ውስጥ ከጊዜ ወደ ጊዜ እድገት እያሳዩ የመጣና ለሀገሪቱም የውጭ ምንዛሬ ከማስገኘት አኳያ የራሱን አስተዋጽኦ እያበረከተ ይገኛል። ለዚህም እውቀትና ክህሎትን በመገንባት ምርትና ምርታማነትን እና የምርት ጥራትን ተከታታይነት ባለው መልኩ ለማሳደግ እንዲሁም የገበያ መዳረሻ ሀገሮችን ለማስፋት ሰፊ እንቅስቃሴ ሲያደርግ ቆይቷል።

ይሁንና ኩባንያውን ይበልጥ ወጤታማ ከማድረግ አኳያ እውቀትና ክህሎትን በመገንባት ምርታማነትን በማሳደግ፣ የአበባ ምርት ጥራትን ተከታታይነት ባለው መልኩ በማሻሻል፣ የተጠናከረ የገበያ ልማትና ሰርተፊኬሽኖችን በማሟላት የገበያ መዳረሻዎችን በማስፋት እንዲሁም በአትክልትና ፍራፍሬ ልማት የሚጠበቀውን ወጤት በማምጣት ረገድ ወስንነቶች ስለሚስተዋሉ በቀጣይ እነዚህን እጥረቶች በመቅረፍ በሙሉ አቅም መንቀሳቀስ ይገባል።

ለ/ ጢስ እሳት ወሃ ኃ/ሥ/ኃ/የተ/የግ/ማህበር

ጢስ እሳት ወሃ ሥራዎች ኃ/የተ/የግል ማህበር በክልሉ ውስጥ በውሃው ዘርፍ የሚታዩውን የግንባታ የተደራሽነት ክፍተት ለመሙላትና የህብረተሰቡን የንፁህ መጠጥ ወሃ እንዲሁም የመስኖ አወታረር ተጠቃሚነትን ለማረጋገጥ ታልሞ የተቋቋመ ኩባንያ ነው።

ኩባንያው ከተሰማራባቸው የሥራ ዘርፎች መካከል አንዱ የጥልቅና መለስተኛ ጥልቅ ጉድጓድ ቁፋሮ ስራ ነው። በመሆኑም እ.ኤ.አ ከ2016 እስከ 2020 በጀት ዘመን 1,049 ጥልቅና መለስተኛ ጥልቅ ጉድጓዶችን ለመቆፈር ታቅዶ 24 ጥልቅና 574 መለስተኛ ጥልቅ በድምሩ 598(57%) የወኃ ጉድጓዶችን መቆፈር ተችሏል።

ኩባንያው የተሰማራበት ሁለተኛው የሥራ ዘርፍ የንፁህ መጠጥ ወሃ አቅርቦት እና የመስኖ አውታሮች ግንባታ ነው። በዘርፉ ኩባንያው ልምዱን ከጊዜ ወደ ጊዜ እያጠናከረ በመምጣቱ በየዓመቱ በርካታ የግንባታ ፕሮጀክቶችን መገንባት የቻለበትን አቅም ፈጥሯል። ከዚህ አኳያ ባለፉት አምስት ዓመታት 76 ንፁህ መጠጥ ወሃ እና 35 መስኖ ፕሮጀክቶችን ግንባታ ለማከናወን ታቅዶ 84(110.5%) ንፁህ መጠጥ ወሃ እና 17(48.5%) መስኖ ፕሮጀክቶችን ግንባታ አከናውኗል።

በመሆኑም ከወሃ ጉድጓድ ቁፋሮና ከግንባታ አኳያ ኩባንያው የተቋቋመበትን ዓላማ ለማሳካት ባደረገው ጥረት በየዓመቱ አበረታች ወጤት እያስመዘገበና እድገት እያሳዩ የመጣ በመሆኑ ክልላዊና ሀገራዊ ተልዕኮውን እየተወጣ ይገኛል።

ይሁን እንጅ በአለፉት ዓመታት የፕሮጀክት ሥራ አመራር ልምድ ማነስ፣ የተጠናከረ ክትትልና ድጋፍ አለመኖር፣ ወጤታማ የሀብት አጠቃቀም እና ወጭ ቆጣቢ አሰራርን አለመከተል፣ በተደራጀ መንገድ የገበያ ልማት ስራዎችን አለመስራት፣ በማሸነፍና ተሽከርካሪ የኩባንያውን አቅም በሚፈለገው ደረጃ ማጠናከር አለመቻል የመሳሰሉ እጥረቶች የሚታዩ በመሆኑ በቀጣዮቹ ዓመታት ትኩረት ሰጥቶ መስራት እንደሚገባ ያሳያል።

ሐ/ መቅደላ ኮንስትራክሽን ኃ/የተ/የግ/ማህበር

መቅደላ ኮንስትራክሽን በክልሉ በግንባታው ዘርፍ የሚታየውን ክፍተት ለመሙላት የተቋቋመ ኩባንያ ነው። ኩባንያው በስትራቴጂክ እቅድ ዘመኑ በድልድይ፣ በመንገድና በህንጻ ግንባታ የስራ መስኮች እንዲሁም በማሸነፍና ተሽከርካሪ ኪራይ አገልግሎት ተሳትፎ ሲያደርግ ቆይቷል።

በመሆኑም ኩባንያው ባለፉት አምስት ዓመታት በማሸነፍ፣ በተሽከርካሪና በሰው ኃብት ተቋማዊ አቅሙን በማጠናከር በግንባታው ዘርፍ ወደ ስራ በመግባት 1,600 ሊኒየር ሜትር ድልድዮች፣ 105 ኪ/ሜትር መንገድና 22 የህንጻ ግንባታ ፕሮጀክቶችን ለማካሄድ ታቅዶ 11 ወይም 390 (24.4%) ሊኒየር ሜትር ድልድዮች፣ 23(21.9%) ኪ/ሜትር መንገድና 26(118.18%) የህንጻ ግንባታ ፕሮጀክቶችን ግንባታ አከናውኗል። ከእነዚህም ውስጥ በጠቅላላው 27 ፕሮጀክቶችን አጠናቆ ለአሰሪዎች ማስረከብ የተቻለ ሲሆን በተጨማሪም በማሸነፍና ተሽከርካሪ ዘርፍ 62,876 ሰዓት እና 150,000 ኪሎ ሜትር የኪራይ አገልግሎት ለመስጠት ታቅዶ 10,835.84(17.23%) ሰዓት እና 54,283(36.19%) ኪሎ ሜትር የኪራይ አገልግሎት ሰጥቷል።

ኩባንያው ወደ ግንባታ ስራ ከገባበት ጊዜ ጀምሮ በሂደት ልምድ እየቀሰመና አፈፃፀሙን እያሻሻለ በክልሉ ብቁና ተወዳዳሪ እንዲሆን በተደረገው ጥረት ከድልድይ ግንባታ በመነሳት መካከለኛና ከፍተኛ ደረጃ ያላቸውን የህንጻ ግንባታ ፕሮጀክቶች ማከናወን የሚችልበት ሁኔታ ተፈጥሯል።

ይሁን እንጂ ባለፉት ዓመታት የፕሮጀክት ሥራ አመራር እውቀት፣ ክህሎትና ልምድ ማነስ፣ ቁርጠኝነትና ቅንጅታዊ አሰራር በሚፈለገው ደረጃ አለመሆን፣ የተጠናከረና ችግር ፈች ክትትልና ድጋፍ አለማድረግ፣ ወጤታማ የሆኑት አጠቃቀም እና ወጭ ቆጣቢ አሰራርን አለመከተል፣ በተደራጀ መንገድ የገበያ ልማት ስራዎችን አለመስራት ክፍተቶች የተስተዋሉ ሲሆን በሌላ በኩል በማሸነፍና ተሽከርካሪ የኩባንያውን አቅም በማጠናከርም ከደረጃ አምስት ወደ ደረጃ ሦስት የደረሰ ቢሆንም የሚፈለገውን የግንባታ ፈቃድ ደረጃ አንድ ለማድረስ በቀጣዮቹ ዓመታት ትኩረት ሰጥቶ መስራት እንደሚገባ ያሳያል።

መ/ ላሊበላ ጥ/ዲ/ ኃ/የተ/የግ/ማህበር

ላሊበላ የጥናት፣ ዲዛይንና ቁጥጥር ስራዎች በክልሉ ውስጥ በጥናት፣ ዲዛይንና ኮንትራት አስተዳደር ዘርፍ የሚታየውን የገበያ ጉድለት ለመሙላት እና በዚህ ዘርፍ ሙያዊ ስነ-ምግባርን በተላበሰና ጥራትን ማዕከል ባደረገ አግባብ መንቀሳቀስ የሚችል ኩባንያ ለመፍጠር ታስቦ በስትራቴጂክ እቅድ ዘመኑ መጀመሪያ ላይ የተቋቋመ ነው። ኩባንያው የተቋቋመበትን ተልዕኮ እንዲያሳካ ተቋማዊ አደረጃጀት በመዘርጋት በዘርፉ የተሻለ እውቀትና ክህሎት ያላቸውን ባለሙያዎች በመያዝ ወደ ስራ ገብቷል።

ስለሆነም ተቋሙ በህንጻ፣ በመንገድና ድልድይ፣ በንጹህ መጠጥ ወሃ፣ በመስኖ ድሬይይጅ፣ በሃይድሮ-ጅኦሎጅና ጅኦ-ቴክኒክ እንዲሁም በፕሮጀክትና የአካባቢ ተፅኖ ግምገማ ዘርፎች 540 ፕሮጀክቶችን ለማከናወን አቅዶ 149(27.59%) አከናውኗል። በተመሳሳይ የቁጥጥርና ማማከር ስራዎችን በሚመለከት በህንጻ፣ በመንገድና ድልድይ፣ በንጹህ መጠጥ ወሃ፣ በመስኖ ድሬይይጅ 579 ፕሮጀክቶችን ለማከናወን ታቅዶ 109(18.83%) ማከናወን ችሏል።

ኩባንያው ከተቋቋመበት አጭር ጊዜ አንጻር ራሱን በሰው ኃብትና በቁሳቁስ አደራጅቶ ፈጥኖ ወደ ስራ በመግባት በፕሮጀክት ቁጥር፣ በስራ ጥራት እና በወቅቱ በማጠናቀቅ ያሳየው አፈጻጸም የሚበረታታ ነው። ነገር ግን ኩባንያው በዘርፉ በክልሉ ያለውን ክፍተት ለመሙላት ይዞት ከተነሳው ዓላማ አንጻር የሰው ኃብቱን በአመለካከትና በክህሎት አንጻር ስራዎችን በጥራትና በፍጥነት በማከናወን ከሌሎች መሰል ተቋማት ልቆ በመገኘት፣ የተጠናከረና ችግር ፈች ክትትልና ድጋፍ በማድረግ፣ በተደራጀ መንገድ የገበያ ልማት ስራዎችን በመስራት እንዲሁም ተወዳዳሪ ሊያደርጉ የሚችሉ ጠቃሚ አሰራሮችን በመዘርጋት በኩል ያሉ ክፍተቶችን ለመቅርፍ ትኩረት ሰጥቶ መስራት ይጠበቅበታል።

1.1.5. የተጠቃለለ ፋይናንስ አፈጻጸም

ጋፋት ኢንዱስትሪ እና ኢንዱስትሪ ኢንቨስት ባደረገባቸው ኩባንያዎች የፋይናንስ አስተዳደሩን በሥርዓት ለመምራት በሁሉም ተቋማት የፋይናንስ አስተዳደር መመሪያዎች ተዘጋጅተው ተግባራዊ እየተደረጉ ይገኛሉ። በመሆኑም ያለፉትን አምስት ዓመታት የፋይናንስ አፈጻጸም በሚከተለው ሰንጠረዥ በዝርዝር ቀርቧል።

1.1.6. የተጠቃለለ ፋይናንስ አፈጻጸም

የሥራ ዘመን	የሂሳብ ዓይነት	ጣና ፍሎራ ኃ/የተ/የግ/ማህበር				ጠ.ስ እሳት ው/ሥ/ኃ/የተ/የግ/ማህበር			
		ዕቅድ	ክንውን	ክንውን በ%	ዕድገት /ቅናሽ/በ%	ዕቅድ	ክንውን	ክንውን በ%	ዕድገት /ቅናሽ/በ%
Dec.31/2016	ገቢ	190,216,643	150,979,359.0	79.4		130,327,715	183,568,328.7	140.9	
	ወጪ	159,542,290	134,965,296.0	84.6		97,745,786	143,125,643.4	146.4	
	ትርፍ	30,674,653	16,014,063.0	52.2		32,581,929	40,442,685.3	124.1	
Dec.31/2017	ገቢ	232,327,143	131,957,762.0	56.8	(12.6)	162,909,643	230,860,471.7	141.7	25.8
	ወጪ	195,786,960	116,697,105.0	59.6	(13.5)	122,182,232	183,853,794.3	150.5	28.5
	ትርፍ	36,540,183	15,260,657.0	41.8	(4.7)	40,727,411	47,006,677.4	115.4	16.2
Dec.31/2018	ገቢ	241,245,743	162,280,887.0	67.3	23.0	203,637,053	367,410,947.7	180.4	59.1
	ወጪ	201,348,786	140,098,053.0	69.6	20.1	152,728,127	302,557,424.6	198.1	64.6
	ትርፍ	39,860,957	22,182,832.0	55.7	45.4	50,908,926	64,853,523.1	127.4	38.0
Dec.31/2019	ገቢ	270,015,443	89,551,338.0	33.2	(44.8)	254,546,316	330,373,642.3	129.8	(10.1)
	ወጪ	218,553,989	117,385,100.0	53.7	(16.2)	190,909,737	302,376,277.3	158.4	(0.1)
	ትርፍ	51,461,454	(27,833,762.0)	(54.1)	(225.5)	63,636,579	27,997,365.0	44.0	(56.8)
Dec.31/2020	ገቢ	203,537,916	163,619,105.5	80.4	82.7	428,515,071	457,735,978.8	106.8	38.6
	ወጪ	187,628,356	143,682,039.7	76.6	22.4	393,515,070.7	425,485,441.4	108.1	40.7
	ትርፍ	15,909,559	19,937,065.8	125.3	(171.6)	35,000,000	32,250,537.4	92.1	15.2
ሀብትና እዳ	ሃብት		169,659,346				451,954,429		
	ዕዳ		87,613,204				310,383,746		
ድምር	ገቢ	1,137,342,887.6	698,388,451.5	61.4		1,179,935,797.7	1,569,949,369.2	133.1	
	ወጪ	962,860,381.4	652,827,593.7	67.8		957,080,952.7	1,357,398,580.9	141.8	
	ትርፍ	174,446,806.3	45,560,855.8	26.1		222,854,845.0	212,550,788.3	95.4	
አማካኝ አፈጻጸም	በገቢ	227,468,577.5	139,677,690.3	61.4		235,987,159.5	313,989,873.8	133.1	
	በወጪ	192,572,076.3	130,565,518.7	67.8		191,416,190.5	271,479,716.2	141.8	
	በትርፍ	34,889,361.3	9,112,171.2	26.1		44,570,969.0	42,510,157.7	95.4	

የቀጠለ.....

የሥራ ዘመን	የሂሳብ ዓይነት	መቅደላ ኮን/ማሽ/አክ/ኃ/የተ/የግ/ማህበር				ላሊበላ የጥ/ዲ/ቁ/ኃ/የተ/የግ/ማህበር				ኢንዱስትሪ ድምር		
		ዕቅድ	ክንውን	ክንውን በ%	ዕድገት /ቅናሽ/በ%	ዕቅድ	ክንውን	ክንውን በ%	ዕድገት /ቅናሽ/በ%	ዕቅድ	ክንውን	ክንውን በ%
Dec.31/2016	ገቢ	65,320,408	32,141,812.8	49.2		30,365,000	6,356,182.8	20.9	0.0	416,229,766.0	373,045,683.3	89.6
	ወጪ	54,472,905	27,954,322.5	51.3		17,923,732	5,568,665.7	31.1	0.0	329,684,713.0	311,613,927.5	94.5
	ትርፍ	10,847,503	4,187,490.4	38.6		12,441,268	787,517.1	6.3	0.0	86,545,353.0	61,431,755.8	71.0
Dec.31/2017	ገቢ	161,420,408	68,375,710.8	42.4	112.7	65,449,017	30,251,169.3	46.2	375.9	622,106,211.0	461,445,113.8	74.2
	ወጪ	136,559,584	50,248,280.4	36.8	79.8	44,869,516.53	18,607,553.0	41.5	234.1	499,398,292.5	369,406,732.7	74.0
	ትርፍ	24,860,824	18,127,430.4	72.9	332.9	20,579,501.47	11,643,616.3	56.6	1,378.5	122,707,919.5	92,038,381.1	75.0
Dec.31/2018	ገቢ	229,928,000	102,641,183.5	44.6	50.1	133,785,918	40,667,658.9	30.4	34.4	808,596,714.0	673,000,677.2	83.2
	ወጪ	194,464,830	106,067,772.2	54.5	111.1	80,319,558.59	30,724,417.5	38.3	65.1	628,861,301.6	579,447,667.3	92.1
	ትርፍ	35,463,170	(3,426,588.7)	(9.7)	(118.9)	53,466,360.41	9,943,241.4	18.6	(14.6)	179,699,413.4	93,553,007.9	52.1
Dec.31/2019	ገቢ	296,166,000	143,226,739.3	48.4	39.5	216,975,684	54,389,388.1	25.1	33.7	1,037,703,443.0	617,541,107.7	59.5
	ወጪ	251,081,150	131,231,308.0	52.3	23.7	124,150,142.91	42,375,872.3	34.1	37.9	784,695,018.9	593,368,557.6	75.6
	ትርፍ	45,084,850	11,995,431.3	26.6	(450.1)	92,825,542.09	12,013,515.8	12.9	20.8	253,008,425.1	24,172,550.1	9.6
Dec.31/2020	ገቢ	279,671,660	125,912,963.0	45.0	(12.1)	79,943,752.00	53,525,568.1	66.95	(1.6)	991,668,398.6	800,793,615.3	80.8
	ወጪ	259,138,353	135,322,887.2	52.2	3.1	67,220,476.00	43,419,312.0	64.6	26.3	907,502,256.3	747,909,680.3	82.4
	ትርፍ	20,533,307	(9,409,924.2)	(45.8)	(178.4)	12,723,276.00	10,106,256.1	79.4	(15.9)	84,166,142.3	52,883,935.1	62.8
ሀባትና እዳ	ሃብት		161,013,230.4				56,878,056.6				839,505,062.2	
	ዕዳ		140,735,926.3				23,174,529.2				561,907,404.9	
ድምር	ገቢ	1,032,506,476.3	472,298,409.5	45.7		526,519,371.0	185,189,967.2	35.2		3,876,304,532.6	2,925,826,197.3	75.5
	ወጪ	895,716,822.3	450,824,570.2	50.3		334,483,426.0	140,695,820.5	42.1		3,150,141,582.4	2,601,746,565.4	82.6
	ትርፍ	136,789,654.0	21,473,839.2	15.7		192,035,948.0	44,494,146.7	23.2		726,127,253.3	324,079,630.0	44.6
አማካኝ አፈጻጸም	በገቢ	206,501,295.3	94,459,681.9	45.7		105,303,874.2	37,037,993.4	35.2		775,260,906.5	585,165,239.5	75.5
	በወጪ	179,143,364.5	90,164,914.0	50.3		66,896,685.2	28,139,164.1	42.1		630,028,316.5	520,349,313.1	82.6
	በትርፍ	27,357,930.8	4,294,767.8	15.7		38,407,189.6	8,898,829.3	23.2		145,225,450.7	64,815,926.0	44.6

ከላይ በሰንተረገፍ እንደተመለከተው ገቢን በተመለከተ የኢንዱስትሪ የገቢ ማስገኛ ኩባንያዎች እ.ኤ.አ ከ2016 እስከ 2020 ድረስ ብር 3,876,304,532 ገቢ ለማመንጨት ዕቅድ ይዞ በጥቅሉ ብር 2,925,826,197.3(75.5%) ገቢ አከናውኗል። የእያንዳንዱን የገቢ ማስገኛ ኩባንያ የገቢ አፈፃፀም ድርሻ ስናይ ጣና ፍሎራ ብር 23.87%፣ ጢስ እሳት ብር 53.66%፣ መቅደላ ብር 16.14% እና ላሊበላ 6.33% ይይዛሉ።

ይህ የገቢ አፈፃፀም እንደሚያሳየው በየዓመቱ ጥቅል እድገት እያሳየ የመጣ ቢሆንም ከኩባንያ ኩባንያ የሚለያይና በአምስት ዓመቱ ካስቀመጡት እቅድ አንጻር ሲመዘን በሚጠበቀው ደረጃ አልደረሰም።

ከወጪ አኳያ የገቢ ማስገኛ ኩባንያዎች እንደ ኢንዱስትሪ በስትራቴጅክ እቅድ ዘመኑ ብር 3,150,141,582.4 ወጪ ለማድረግ ታቅዶ ብር 2,601,746,565.4 (82.6%) ወጪ ተደርጓል። የገቢ ማስገኛ ኩባንያ የወጭ አፈፃፀም ድርሻ ሲታይ ጣና ፍሎራ 25.09%፣ ጢስ እሳት 52.17%፣ መቅደላ 17.33% እና ላሊበላ 5.41% ይይዛሉ። የወጪ አፈፃፀሙ ከገቢ አፈፃፀም ጋር ሲታይ ጭማሪ እንዳለው የሚያሳይ ሲሆን ለዚህም በምክንያትነት የሚጠቀሱት ጉዳዮች ወጪ ቆጣቢ የሆነ የግዥ ሂደት እና ወጤታማ የሃብት አጠቃቀም አለመከተል፣ የአየር መንገድ መጓጓዣ ዋጋ በየጊዜው መጨመር፣ የወጭ ምንዛሬ ተመን ማሻሻያ መደረጉ፣ የተረጋጋ የገበያ ሁኔታ አለመኖር፣ በየጊዜው የተከሰቱ የጸጥታ ችግሮች፣ የኮቪድ-19 መከሰት የመሳሰሉት ይጠቀሳሉ።

በኢንዱስትሪ ደረጃ ከግብር በፊት ትርፍ ብር 726,127,253.3 ለማግኘት ዕቅድ ተይዞ ብር 324,079,630(44.6%) እንደተገኘ መረጃው ያሳያል። በኩባንያ ደረጃ የትርፍ አፈፃፀም ድርሻ ሲታይ ጢስ እሳት 65.59%፣ ፍሎራ 14.05%፣ ላሊበላ 13.73% እና መቅደላ 6.63% ጣና ይይዛሉ። የገቢ ማስገኛ ተቋማቱ በቀጣይ ለኢንዱስትሪ ዓላማዎች ማስፈፀሚያ የሚሆን ሃብት ከማመንጨት አኳያ የሚታዩባቸውን ክፍተቶች ማለትም የግዥ ስርዓቱን በእቅድ በመምራት፣ ወጪ ቆጣቢ የአሠራር ሥርዓቶችን በመዘርጋትና በመተግበር፣ ውጤታማ የሆነ የገበያ ልማት ስራን በመስራት፣ የግብዓት አጠቃቀምን በማሻሻል፣ የመፈፀም ብቃትን በማሳደግ እና ሌሎች ተግባራትን አቀናጅቶ በመፈፀም በአስተማማኝነት ትርፍ ወደ ማመንጨት መሸጋገር ይጠበቅባቸዋል።

እ.ኤ.አ በ2020 በጀት ዓመት ማጠቃለያ ላይ በቀረበው የኩባንያዎች የሃብትና ዕዳ መግለጫ መሠረት ጣና ፍሎራ አጠቃላይ ሃብት ብር 169,659,346፣ ዕዳ ብር 87,613,204፣ በጢስ እሳት አጠቃላይ ሃብት ብር 451,954,429፣ ጠቅላላ ዕዳ ብር 310,383,746፣ መቅደላ አጠቃላይ ሃብት ብር 161,013,230.40 ፣ ጠቅላላ እዳ 140,735,926.30 እንዲሁም ላሊበላ አጠቃላይ ሃብት ብር 56,878,056.60፣ ጠቅላላ ዕዳ 23,174,529.20 ብር ሲሆን አጠቃላይ ዕዳ ከሃብት ጋር በንጽጽር ሲታይ

በጣና ፍሎራ 51.64%፣ በጢስ እሳት 68.67%፣ በመቅደላ 87.4% እና ላሊበላ 40.74% በዕዳ ወይም በተከፋይ ሂሳብ እንደተያዘ ያሳያል። ተቋማቱ አሁን ላይ ዕዳቸውን ለመክፈል ያሉበት ደረጃ ከከፍተኛው ወደ ዝቅተኛው ሲታይ ላሊበላ፣ ጣና ፍሎራ፣ ጢስ እሳት እና መቅደላ ተብሎ ሊቀመጥ ይችላል። መረጃው እንደሚያሳየው መቅደላና ጢስ እሳት ከአጠቃላይ ሀብታቸው ወደ ጣና ፍሎራ ተከፋይ ዕዳ ያለባቸው ሲሆን ጣና ፍሎራ ግማሽ ሀብቱ እንዲሁም ላሊበላ አነስተኛ ሀብቱ በእዳ እንደተያዘ ያመለክታል።

ኢንዱስትሪው ዓመታት በዋናነት በገቢ ማስገኛ ኩባንያዎቹ አማካኝነት የፋይናንስ አቅሙን ለማሳደግ በሁሉም ደረጃ ጥረት ሲያደርግ የቆየ ቢሆንም አሁንም ድረስ የመስሪያ ገንዘብ እጥረት ለተቋማቱ ማንቆ ሆኖ ይገኛል። በመሆኑም ኢንዱስትሪው እንደየተቋማቱ ተጨባጭ ሁኔታ ይህን ማንቆ ሊቀርፉ የሚችሉ ስልቶችን ቀይሶ ተግባራዊ ማድረግ ይጠበቅበታል።

1.2. የወስጣዊ ሁኔታ ትንተና

የኢንዱስትሪው ወስጣዊ ሁኔታዎች ከስትራቴጅ፣ አደረጃጀት፣ አሰራር ስርዓት፣ የጋራ እሴቶች፣ የአመራር ሁኔታ፣ የሰው ኃብት ክህሎትን ማዕከል በማድረግ በዋናነት በፖሊሲ ሞዴል እንደሚከተለው ተተንትኗል።

1.2.1. ስትራቴጅ (Strategy)

ኢንዱስትሪው የተቋቋመበትን ተልዕኮና ራዕይ ለማሳካት ይችል ዘንድ በስትራቴጅ መመሪት አስፈላጊ በመሆኑ እ.ኤ.አ ከ2016-2020 የሚቆይ የ5 ዓመት እቅድ በባላንስድ ስኮር ካርድ(BSC) የአስተቃቀድ ስልት ተዘጋጅቶ ተግባራዊ ተደርጓል። ከኢንዱስትሪው ስትራቴጅክ እቅድ በመነሳት ኩባንያዎች ድርሻቸውን በመለየት ከራሳቸው ነባራዊ ሁኔታ ጋር የተጣጣመ የአምስት ዓመት ስትራቴጅክ እቅድ በማዘጋጀት ተግብረዋል። ስለሆነም ተቋማቱ በስትራቴጅክ እቅድ እንዲመሩ ለማድረግ ከኢንዱስትሪው ወደ ኩባንያዎች ተሸንሽኖ (Cascade) ተደርጎ የወረደበት መንገድ በጥንካሬ የሚወሰድ ነው።

ይሁን እንጂ ከሚዛናዊ ወጤት ተኮር አስተቃቀድ አኳያ በተቋም ደረጃ የተዘጋጀውን ዕቅድ ለሥራ ክፍሎችና ለፈፃሚዎች ማውረድ(Cascading) ላይ ከተቋም ተቋም የሚለያይ ሆኖ በጥቅሉ በዚህ ረገድ እንደኢንዱስትሪው ክፍተት ነበረበት። በሌላ በኩል በስትራቴጅክ ትግበራ ወቅት እቅዱን በየጊዜው ከነባራዊ ሁኔታው ጋር በማጣጣም እየፈተሹ መከለስ አለመቻል፣ ትግበራውን ውጤታማ ለማድረግ የባላንስድ ስኮር ካርድ አውቶሚሽን ስርዓት አለመዘርጋቱ፣ እቅዱን እስከ ግለሰብ ፈጻሚ ድረስ ማወረድና በአፈጻጸም ወጤት መሰረት ከሽልማት ጋር አለማስተሳሰር እንዲሁም ስትራቴጅኩን

ለማስፈጸም መዘጋጀት ያለባቸው ስትራቴጂያዊ እርምጃዎችን(Strategic Initiatives) በተሟላ መንገድ መዘርጋትና መተግበር አለመቻል ዋና ዋና ክፍተቶች ናቸው።

1.2.2. አደረጃጀት (Structure)

ጋፋት ኢንዱስትሪ በበጎ አድራጎት ድርጅቶች ማህበራት መመዝገቢያና ማስተዳደሪያ አዋጅ ቁጥር 194/2004 መሰረት ዘላቂ የበጎ አድራጎት ድርጅቶች በሚመሩበት ህግና አዋጁን መሰረት ባደረገ አግባብ የተቋቋመና ዘጠኝ አባላት ባሉት የሥራ አመራር ቦርድ የሚመራ ነው። ከሥራ አመራር ቦርዱ ቀጥሎ የኢንዱስትሪን የዕለት ተዕለት ሥራ የሚመራና ኩባንያዎችን በበላይነት የሚያስተባብር ጽ/ቤት ያለው ሲሆን በዋና እና በምክትል ዋና ሥራ አስኪያጅ የሚመራ ነው። በኢንዱስትሪ ስር ያሉት የገቢ ማስገኛ ኩባንያዎች ደግሞ በራሳቸው ዋና እና ምክትል ዋና ሥራ አስኪያጅ እንዲሁም የስራ ክፍሎችን በሚመሩ ባለሙያዎች የተዋቀሩ ናቸው።

የኢንዱስትሪ መዋቅር ከላይ በተጠቀሰው መልኩ ሲሆን ከወቅታዊና ነባራዊ ሁኔታው ጋር ሊሄድ የሚችል በጥናት ላይ የተመሰረተ የመዋቅር ማሻሻያዎችን በተለያዩ ጊዜ አድርጓል። በተመሳሳይ ኩባንያዎችም ተግባርና ኃላፊነታቸውን በሚፈለገው ደረጃ ለመወጣት የሚያስችላቸውን የአደረጃጀት፣ የመዋቅርና ደመወዝ ማሻሻያዎችን አድርገዋል። ይህም በየተቋማቱ የተሳለጠና ወጤታማ ስራ በመስራት ብቁና ተወዳዳሪ ለመሆን፣ በስራ ላይ ያለውን የሰው ኃይል ለማቆየትና የተሻሉ ባለሙያዎችን ወደ ተቋማቱ ለመሳብ እገዛ ያደረገ ሲሆን በዚህ ዙሪያ የተሰራው ስራ በጥንካሬ የሚወሰድ ነው።

ከላይ በጥንካሬ የተጠቀሱት እንደተጠበቁ ሆኖ የኢንዱስትሪ ጽ/ቤቱንና የገቢ ማስገኛ ኩባንያዎችን አደረጃጀቱን መሰረት በማድረግ የተሟላ የፈጻሚ ቁጥር እንዲኖር አለማድረግ (ለአብነት የቢዝነስ አማካሪ፣ የፕሮጀክት ጥናትና ክትትል፣ የበጎ አድራጎት ስራዎች ክትትልና ድጋፍ፣ በአትክልትና ፍራፍሬ ልማት የተሟላ አደረጃጀት የሰው ሃይል አለመኖር)፣ ተቋማት የሰው ሃይሉን በብቃትና ለተልእኳቸው በሚመጥን አግባብ ማድረስ አለመቻል፣ የገበያ ልማት ስራዎችን በባለቤትነት ይዞ ሊመራ የሚችል የተጠናከረ አደረጃጀት አለመኖር፣ በአበባ አትክልትና ፍራፍሬ ልማት ዘርፍ ቴክኒካል አማካሪ እንዲኖር የሚያስችል አደረጃጀት አለመኖር የሚታዩ ክፍተቶች ናቸው።

1.2.3. አሰራር ስርዓት (System)

የየተቋማቱን ነባራዊ ሁኔታ በመገምገምና በየተሰማሩበት የሥራ ዘርፍ ኩባንያዎቹን ተወዳዳሪና ውጤታማ ሊያደርጉ የሚችሉ የግዥና ፋይናንስ፣ የሰው ኃብት አስተዳደር፣ የሃብት አስተዳደር፣ የስራ ስታንዳርዶችን፣ እንደኢንዱስትሪ ጠንካራ የክትትክልና ድጋፍ ስርዓት በመዘርጋት፣ የለውጥ ስራዎችን በመተግበር፣ የመረጃና የቴክኖሎጂ አጠቃቀም በማሳደግ፣ የአሠራር ስርዓቶችን በመለየት ከነባራዊ ሁኔታቸው ጋር በማዛመድ ተግባራዊ ለማድረግ ባለፉት አምስት ዓመታት የተሄደበት ርቀት በጥንካሬ የሚወሰድ ነው።

የአሠራር ስርዓቶችን ከማሟላት አኳያ ከላይ በተገለጸው አግባብ በርካታ በየጊዜው ማሻሻያ እየተደረገባቸውና በአዲስ እየተዘረጉ የመጡ ቢሆንም እነዚህን የአሰራር ስርዓቶች አሟልቶ በመተግበር ረገድ በኩባንያዎች በኩል የተሟላ አልነበረም። ለአብነትም የሰው ኃብት ስምሪትና አስተዳደር ላይ የሚታይ ክፍተት፣ በግብዓት አቅርቦትና ስርጭት፣ በግዥ በኩል የሚታይ ቅንጅትና ቅልጥፍና የጎደለው መሆን፣ የተዘረጉ የስራና የሀብት አጠቃቀም ስታንዳርዶችን በሚፈለገው ደረጃ ውጤታማ በሆነ መንገድ ተግባራዊ አለማድረግ፣ በፕሮጀክቶች ደረጃ የሚደረገው የክትትልና ድጋፍ ስርዓት ክፍተት ያለበት መሆኑ፣ የለውጥ ስራዎችን(ካይዘንና BSCን) በአመለካከትና በቁርጠኝነት ይዞ ተግባራዊ በማድረግ ተቋማዊ ሆነው የሚዘልቁበትን ሁኔታ መፍጠር አለመቻሉ፣ የአበባ ዝርያ ቅየራ ማድረግ አለመቻል፣ መካከለኛው ምስራክ ገበያ በስፋት ለመግባት የሚያስችል አሰራር ቀይሶ ወደ ስራ መግባት አለመቻል፣ የአበባ ገበያ መዳረሻን ለማስፋት የሚያግዙ የሰርተፊኬትን ስታንዳርዶችን በወቅቱ አሟልቶ አለመገኘት የመሳሰሉት ይገኙበታል።

በአጠቃላይ እንደኢንዱስትሪ ባለፉት ዓመታት ከአሰራር ስርዓት ግንባታ አንጻር የተሰራው ስራ ብዙ ርቀት የተሄደበት ቢሆንም ተቋማት የአሰራር ስርዓቶችን በተሟላ ሁኔታ ፈጥኖ በመዘርጋት፣ በማሻሻልና በመተግበር በኩል ክፍተቶች ተስተዉለዋል።

1.2.4. የጋራ እሴቶች (Shared Values)

ጋፋት ኢንዱስትሪ የተቋቋመበትን ተልዕኮ በመፈጸም ራዕዩን ለማሳካት የሚያግዙትን እሴቶች በመቅረጽ ተግባራዊ ማድረግ ይጠበቅበታል። ከዚህ አኳያ ተቋማት የጋራ የሚያደርጋቸውና ለአንድ ዓላማ የሚያሰልፋቸው ተቋማዊ እሴት ሊኖራቸው ይገባል። በመሆኑም እሴቶችን በስትራቴጂ ዘመኑ እንደየተቋማቱ የስራ ባህሪ በመቅረጽ በየደረጃው በሚገኘው አመራርና ፈፃሚ አካላት ዘንድ እንዲታወቁና የዕለት ተዕለት እንቅስቃሴ የሚመሰረትባቸው መርሆዎችና በተቋሙ ውስጥ የሰረጹ እምነቶች፣ አስተሳሰቦችና አመለካከቶችን የሚያንጸባርቁ ተቋማዊ የአሰራር ፍልስፍና መገለጫዎች

እንዲሁም ለማስቻል የተደረጉት ጥረቶች በጥንካሬ የሚወሰዱ ናቸው። በተጨማሪም ተቀራራቢ ተቋማዊ አስተሳሰብ ለመፍጠር የሚያስችሉ እና የሰራተኞችን መስተጋብር ሊያሳድጉ የሚችሉ ልዩ ልዩ አደረጃጀቶች(መረዳጃ ማህበር፣ የሰራተኞች ቁጠባና ብድር ማህበር) መኖራቸው ለእሴት ግንባታ አቅም የሚፈጥሩ ናቸው።

ነገር ግን ተቋማዊ እሴቶቹ አሁንም ድረስ እንደኢንዱስትሪ በአመራሩና በፈጻሚው ዘንድ በሚፈለገው ደረጃ ስርጸው የዕለት ተዕለት የሥራ ባህልና መመሪያ ሁነዋል ለማለት አያስደፍርም። ከዚህ አኳያ በቀጣዩ የስትራቴጂክ እቅድ ዘመን እሴቶችን በይበልጥ በማስረጃ የሚፈለገውን ወጤት ለማምጣት የእሴት መገንቢያ ስልቶችን በየተቋማቱ ነድፎ መንቀሳቀስ ይገባል።

1.2.5. የአመራር ሁኔታ (Leadership Style)

በጋፋት ኢንዱስትሪ በየደረጃው የሚገኝ አመራር ከሚጠበቅበት ተግባርና ኃላፊነቶች አንዱ አሳታፊ በሆነ መንገድ ዕቅድ በማዘጋጀት በየደረጃው ላሉ ፈፃሚ አካላት ማውረድና እወቅና መፍጠር፣ በአፈፃፀም ሂደት ቀጣይነት ያለው ድጋፍና ክትትል ማድረግ እንዲሁም የሚጠበቀው ወጤት መገኘቱን በማረጋገጥ ተገቢውን አቅጣጫ መስጠትና ጉድለቶች ሲገኙ የማስተካከያ እርምጃ መውሰድ ነው።

በዚህ ረገድ በየደረጃው የሚገኘው የኢንዱስትሪ አመራር ዕቅድን አሳታፊ በሆነ አግባብ እንዲዘጋጅ የማድረግና ሥራዎችን ከፋፍሎ የመስጠትና በጋራ እየገመገሙ የመምራት አቅም፣ የፈፃሚ ኃይሉን ክፍተት የመለየትና ጉድለቱን ለመሙላት እያዳበረ የመጣው የአመራር ልምድ፣ ለውጤት ሊያበቃ የሚያስችል የድጋፍና ክትትል ስርዓት መዘርጋቱ፣ የሰራ ግብዓቶችን ለማሟላት የሚያደረገው ጥረት፣ የአሰራር ስርዓትን በመዘርጋት፣ በማሻሻልና በመተግበር በአመራሩ በኩል በጥንካሬ የሚወሰዱ ናቸው።

ከላይ እንደተጠቀሰው በአመራሩ ዘንድ ከጊዜ ወደ ጊዜ መሻሻል እና ተደማሪ ወጤቶች እየታዩ የመጡ ቢሆንም አሁንም እንደ ኢንዱስትሪ በቀጣይ ሥራ የሚጠይቁ ጉድለቶች ይስተዋላሉ። አመራሩ በገበያ ወድድር መርህ ላይ ተመስርቶ ቀጣይነት ባለው መልኩ ቢዝነስ ለመምራት የሚያስችል አመለካከትና ክህሎት በአግባቡ የያዘ አለመሆኑ፣ ወሳኔ በሚያስፈልጋቸው የተለያዩ ጉዳዮች ላይ የጋራ መግባባት በመያዝ በቁርጠኝነት አለመወሰን፣ የለውጥ መሳሪያዎችን በትኩረት ይዞ አለመምራት፣ የክትትልና ድጋፍ ስርዓቱን ችግር ፈች በማድረግ የተግባራት በወጣላቸው የጊዜ ሰሌዳ መሰረት ተሟልተው እንዲፈጸሙ አለማስቻል፣ ፈፃሚውን በሚፈለገው ደረጃ አለማብቃት፣ የኩባንያዎችን ሁለንተናዊ አቅም በሰው ኃይል፣ በማሸነፍና ተሸከርካሪ፣ በአሰራር ስርዓቶችና በሌሎችም መስኮች በማሳደግ በአጠቃላይ ተቋማቱ ህልውናቸው አስተማማኝና ዘለቁታዊ በሆነ መንገድ እንዲሄድ በማድረግ ስትራቴጂክ ሆኖ ተቋማትን በመምራት ረገድ ጉድለቶች ይስተዋላሉ።

1.2.6. የሰው ኃብት (Staff)

የኢንዱስትሪው የኩባንያዎችን የሰው ኃብት እ.ኤ.አ. 2020 በጀት ዘመን መጨረሻ ድረስ በቋሚ እና ኮንትራት 2,689 ለማድረስ ታቅዶ 1,373(51.06%) የደረሰ ሲሆን ከዚህ ውስጥ 577(42%) የሚሆኑት ሴቶች ናቸው። የሰው ሀብቱን የትምህርት ደረጃ ስንመለከት ሁለተኛ ዲግሪ 70(5.1%)፣ የመጀመሪያ ዲግሪ፣ 326(23.74%)፣ ዲፕሎማ 144(10.49%)፣ ሰርተፊኬት 13(0.95%)፣ እንዲሁም 12ኛ ክፍል እና በታች 820(59.72%) የትምህርት ደረጃ ያላቸው ናቸው። የሰው ኃብቱ፣ በቁጥር፣ በሙያ ስብጥርና በትምህርት ደረጃ ከጊዜ ወደ ጊዜ እድገትና መሻሻል እያሳየ መጥቷል።

በዚህም ኢንዱስትሪው ከተቋቋመበት ዓላማ አንጻር ለበርካታ ዜጎች የስራ ዕድል መፍጠር የቻለ እና በቀጣይም የሚያስፋፋቸውንና የሚያቋቁማቸውን ኩባንያዎች መሰረት በማድረግ ይህን ተግባር አጠናክሮ የሚቀጥል ይሆናል።

1.2.7. ክህሎት እና አመለካከት (Skill & Attitude)

በማምርትም ሆነ አገልግሎት በመስጠት የተቋቋመ ማንኛውም ድርጅት የተወዳዳሪነት ብቃቱን በማጎልበት ዘላቂ ሆኖ ለመቀጠልና ተልዕኮውን ለማሳካት የሰው ሀብት የማይተካ ሚና አለው።

ኢንዱስትሪው የገቢ ማስገኛ ኩባንያዎች በምርትም ሆነ በአገልግሎት አሰጣጣቸው የተሻሉ ሆነው በገበያ ላይ በዘላቂነት ተወዳዳሪና አትራፊ መሆን እንዲችሉ የሰው ሀብቱን በአመለካከትና በክህሎት ቀጣይነት ባለው መንገድ መገንባት ያስፈልጋል። ከዚህ አንጻር ብቁና ተወዳዳሪ የሰው ሀብት በተቋማቱ ውስጥ መፍጠር ካልተቻለ ምርትና አገልግሎትን በጥራትና በቅልጥፍና በሚታሰበው መልኩ ማምጣት አይችልም።

በመሆኑም ባለፉት ተከታታይ ዓመታት የተለያዩ ስልቶችን ማለትም የአጭር፣ የረጅም ጊዜ እና የስራ ላይ ስልጠናዎችን እንዲሁም የልምድ ልወጣጥ በማካሄድ በየደረጃው የሚገኘውን የኢንዱስትሪውን አመራርና ፈጻሚ አካል አመለካከት እና ክህሎት ለመገንባት ጥረት በመደረጉ ከጊዜ ወደ ጊዜ መሻሻሎች ታይተዋል። በዚህም በአመራሩ በኩል ሊያሰራና ለውጤት ሊያበቃ የሚያስችል የድጋፍና ክትትል ስርዓት መዘርጋቱ፣ የስራ ግብዓቶችን ለማሟላት የሚደረገው ጥረት፣ የአሰራር ስርዓት በመዘርጋት ረገድ የታየው ጅምር እንቅስቃሴ የሚበረታታ መሆኑ በአመራሩ ዘንድ እየታዩ ያሉ ጅምር ጥንካሬዎች ናቸው። በተመሳሳይ በፈጻሚው በኩልም በአበባ አመራረትና አያያዝ፣ በመስኖና ንፁህ መጠጥ ወሀ ተቋማት ግንባታ ጥራት፣ ጥናትና ዲዛይን በጥራትና በፍጥነት ስርቶ በማጠናቀቅ፣ የወሃ ጉድጓድ ቁፋሮና የግንባታ ስራዎች ጥራት መሻሻል፣ በማሸነፊያና ተሽከርካሪ ጥገና ክህሎት ማደግ በአመራሩና ፈጻሚው ዘንድ እውቀትና ክህሎት እየተሻሻለ መጥቷል።

ይሁን እንጅ በአመራሩና በፈጻሚው ዘንድ አሁንም ድረስ የሚስተዋሉ የአመለካከትና የክህሎት ክፍተቶች አሉ። በአመራሩ በኩል የፕሮጀክት አስተዳደር ክህሎት ጉድለት መኖሩ፣ ወጤታማ የሚያደርጉ አዳዲስ አሰራሮችን ለመተግበር የሚያስችሉ እውቀት ክፍተት መኖር፣ በየደረጃው የሚገኝ አመራር በስሩ ያለውን ሰራተኛ ክፍተቶችን ለይቶ በመሙላት በኩል ወስንነት መኖር፣ የገበያ ልማት ክህሎት ክፍተት፣ በየጊዜው የሚያጋጥሙ ወስጣዊና ወጫዊ ፈታናዎችን የመፍታት ክህሎትና ልምድ የዳበረ አለመሆን የሚጠቀሱ ናቸው።

ከፈጻሚው አንጻር ከላይ የተጠቀሱት ጥንካሬዎች ቢኖሩም በእቅድ የመመራት፣ ስራዎችን በተቀመጠው የጊዜ መርሃ ግብር የማጠናቀቅ፣ ወጪ ቆጣቢ እና ከብክነት የፀዳ የግብዓት አጠቃቀም በመከተል፣ የተዘረጉ ስታንዳርዶችን በመተግበር የቀን ተቀን ትርፍና ኪሳራ እየተነተኑ በማስቀመጥ፣ የድርጊት መርሃ-ግብር እና የክፍያ ሰነድ ዝግጅት የሚስተዋሉ የክህሎት ክፍተቶች ናቸው። በመሆኑም እነዚህን የክህሎት ክፍተቶች እየሞሉ መሄድ ያስፈልጋል። በሌላ በኩል ጊዜን በአግባቡ በመጠቀም፣ የለውጥ መሳሪዎችን ባለቤት በመሆን አስተሳሰብ በመስራት፣ ከብክነት የጸዳና በተቆርቋሪነት ስሜት የታነጸ የሀብት አጠቃቀም በመከተል፣ ብልሹ አሰራርንና አላግባብ ተጠቃሚነትን በመጸየፍ፣ ችግሮችን ወደ ወስጥ አይቶ በመፍታትና ከጠባቂነት ተላቆ በራስ ተነሳሽነት በመስራት ረገድ በፈጻሚው በኩል የሚታዩ የአመለካከት ጉድለቶች በመሆናቸው መታረም ይገባቸዋል።

1.2.8. አገልግሎት አሰጣጥ (Service Delivery)

በመልካም ሥነ-ምግባር የታነጸ የሰው ኃብት መገንባት እና ምቹ የሥራ አካባቢን መፍጠር ለላቀ አገልግሎት አሰጣጥ ቁልፍ ድርሻ አላቸው። ከዚህ በመነሳት አመራሩ የኢንዱስትሪ ጽ/ቤቱንና የኩባንያዎችን አሰራር ግልፅነትና ተጠያቂነት የተከተለ እንዲሆንና በየተቋሙ መልካም አስተዳደር እንዲሰፍን ለማድረግ እና የስነ-ምግባር ግንባታን በእቅዱ ወስጥ አካቶ በትኩረት መሰራቱ በጥንካሬ የሚወሰድ ነው።

ነገር ግን በሰራተኞች አጠቃላይ አያያዝ፣ ጥቅማጥቅም አከፋፈል፣ የሰራተኛ ቅጥርና ስንብት፣ ዋስትና አያያዝ እና በመሳሰሉት ጉዳዮች ላይ አዋጆችን፣ ደንቦችን እንዲሁም በየተቋማቱ የተቀመጡ መመሪያዎችንና አሰራሮችን ጠብቆ በመስራት ረገድ ክፍተቶች በመስተዋላቸው የቅሬታ ምንጭ እየሆኑ ይገኛሉ። በተመሳሳይ የውጭ ደንቦችና አጋር አካላት በኩባንያዎች ሁለንተናዊ አገልግሎት አሰጣጥና አፈፃፀም ዙሪያ ያላቸውን አተያይ በግልጽ ሊያቀርቡ የሚችሉበትን እድል እንዲያኙ መድኮችን በማመቻቸት በኩባንያዎች በኩል ጅምር እንቅስቃሴ አለ። በዚህም አልፎ አልፎ የሚነሱ ቅሬታዎችና ጥያቄዎች ቢኖሩም በጥቅሉ ሲወሰድ ደንቦችና አጋር አካላት ለኢንዱስትሪና ለገቢ ማስገኛ ተቋማቱ የተሻለ እይታ አላቸው። ይሁን እንጅ የደንቦችን እርካታ ከዚህ በተሻለ ሁኔታ

ለማረጋገጥ በሁሉም ተቋማት ደረጃ የደንበኞችን አስተያየት ለመቀበል የሚያስችሉ መድረኮችን በማዘጋጀት፣ የሀሳብ መስጫና የቅሬታ ማስተናገጃ ስርዓት በመዘርጋት እንዲሁም የደንበኞች እርካታ ዳሰሳ ጥናት በማካሄድ ረገድ ክፍተቶች ይታያሉ።

ስለሆነም በዚህ መስክ የተጀመሩ ስራዎችን በማስቀጠል ከሙስናና ብልሹ አሰራር ተቋማቱን በተቻለ መጠን ነፃ ማድረግና ለሥነ-ምግባር ግንባታ ቅድሚያ ትኩረት መስጠት እንዲሁም ከደንበኞች ጋር በተያያዘ ወቅቱ የሚጠይቀውን አሰራር መዘርጋትና ተጠያቂነትን በማስፈን በኩል በልዩ ትኩረት ሊሰራበት የሚገባ ጉዳይ ነው።

1.2.9. የፋይናንስ አስተዳደር

ኢንዱስትሪ ለአዳዲስ ኢንቨስትመንት ማቋቋሚያ እና ለነባር ኩባንያዎች ማስፋፊያ የሚሆን ፋይናንስ ከባለሀብቶች በሪኢንቨስትመንት፣ ከሌጋሽ አካላት እና ከፋይናንስ ተቋማት ብድር በመውሰድ የፋይናንስ እጥረቱን ለማሟላት ጥረት ሲደረግ ቆይቷል። ይሁን እንጂ ከላይ የተጠቀሱ የፋይናንስ ምንጮች በታሰበው ልክ ስላልተገኙ ኢንዱስትሪ ተልዕኮዎቹን በአግባቡ ከማሳካት አኳያ የፋይናንስ እጥረት በመፈጠሩ በስትራቴጂ እቅድ ዘመኑ የታሰበውን የኢንቨስትመንት ማስፋፊያ ስራዎች በሚፈለገው ደረጃ ማከናወን አልተቻለም። ለዚህም ኢንዱስትሪ በገቢ ማስገኛ ኩባንያዎች ያለውን የትርፍ ክፍፍል ድርሻ በወቅቱ ተከታትሎ ገቢ ባለማድረግ፣ ከሌጋሽ አካላት የተጠበቀው ገንዘብ አለመገኘት፣ በባንኮች በኩል የሚታየው ቀልጣፋ ያልሆነ የብድር ሂደት በምክንያትነት ተጠቃሾች ናቸው። በተመሳሳይ በኩባንያዎች የመስሪያ ገንዘብ እጥረቱ በግብዓት አቅርቦትና በሌሎች የስራ እንቅስቃሴ ላይ ጫና በመፍጠሩ ፕሮጀክቶችን በወቅቱ ገንብቶ ለማስረከብ ማንቆ ሁኖ ቆይቷል።

በሌላ በኩል በኢንዱስትሪና በኩባንያዎች የፋይናንስ አስተዳደሩን በሥርዓት ለመምራት በሁሉም ተቋማት የፋይናንስ አስተዳደር መመሪያዎች ተዘጋጅተው ተግባራዊ የተደረጉ ሲሆን በየጊዜው ክፍተታቸው እየተፈተሽ ማሻሻያ ተደርጎባቸዋል። ይሁን እንጂ የፋይናንስ አስተዳደር በጥቅል ሲታይ በገቢ አሰባሰብና ክትትል፣ በሒሳብ ምዝገባና ሪፖርት አያያዝ፣ ህጋዊ ሰነዶችን አሟልቶ በመያዝና የሒሳብ ሰነዶችን በማወራረድ፣ ልዩ ልዩ ተከፋይ ሒሳቦችን በወቅቱ አለማሳወቅና ክፍያ አለመፈጸም ላይ ባለፉት ዓመታት ጉድለቶች የታዩ በመሆኑ በቀጣይ እነዚህን ችግሮች ለመቅረፍ ክፍተኛ ትኩረት መስጠት ያስፈልጋል።

በሌላ በኩል ከብድር ከማግኘት አንጻር ሲታይ ኩባንያዎቻችን በስትራቴጂክ ዘመኑ ቅድመ ሁኔታዎችን በማሟላት ከባንክ ብድር የማግኘት አቅማችን እየተጠናከረ መጥቷል። ለዚህም

ለኩባንያዎች የሥራ ማስኬጃያ እና ለኢንቨስትመንት ማስፋፊያ ገንዘብ ብብድር በመስጠት አብሮ በጋራ ለመስራት ያላቸው ፍላጎት ከጊዜ ወደ ጊዜ እየተሻሻለ መምጣቱ ነው።

በተመሳሳይ ሁኔታ ኩባንያዎች ከባንክ የሚያገኙትን ብድር በወቅቱ የመመለስ አቅማቸው ከዓመት ዓመት መሻሻል አሳይተዋል። ይሁን እንጂ በኩባንያዎች ላይ ከፍተኛ የዕዳ ጫና የሚታይ በመሆኑ በቀጣይ በባለሀብቶች በኩል ከብድር ይልቅ ሪኤቪዩት መንገድ ላይ ትኩረት አድርጎ በመስራት የዕዳ ጫናውን መቀነስ እንደሚገባ ያመለክታል።

በአጠቃላይ በስትራቴጂ ዘመኑ መጀመሪያ ላይ የነበረው የረጅም ጊዜ ብድር(Long term liabilities) መጠን ብር 154,946,436.12 የነበረ ሲሆን በ2020 በጀት ዓመት መጨረሻ ላይ 43.3 በመቶ በመጨመር ወደ ብር 222,040,558.06 ከፍ ብሏል። ስለሆነም በቀጣይ ተቋማት ወደ ብድር ሲገቡ የብድር ጫና ወስጥ እንዳይገቡ በዓለም አቀፍ የፋይናንስ መመዘኛዎች ኩባንያዎች ያሉበትን ደረጃ መፈተሽ ያስፈልጋል።

በተጨማሪም ኢንዱስትሪና የገቢ ማስገኛ ኩባንያዎች በራሳቸው የወስጥ አቅም አዲት የሚያከናውኑ ሲሆን በየዓመቱም በወጭ አዲተር ሒሳባቸውን አዲት በማስደረግ በአዲት ግኝቱ በተሰጠው አስተያየት መሰረት የማስተካከያ ስራ መሰራቱ በጥንካሬ የሚወሰድ ነው። ተቋማቱ ከስራ እንቅስቃሴ ከሚያገኙት ሽያጭና ትርፍ ለመንግስት የሚጠበቅባቸውን ግብር በመክፈል ግዴታቸውን እየተወጡ ይገኛሉ።

1.3. የወጫዊ ሁኔታ ትንተና

የወጫዊ ሁኔታዎች በኢንዱስትሪውና የገቢ ማስገኛ ኩባንያዎች ስትራቴጂያዊ እቅድ ትግበራ ላይ ሊኖራቸው የሚችለውን መልካም አጋጣሚና ስጋት ለመለየት ትንተና ማካሄድ ተገቢነት ይኖረዋል። ከዚህ አንጻር የሚደረገው ትንተናም እንደየቅርብነታቸው የሚታዩ በመሆኑ ለተቋማቱ ቅርብ በሆኑት ዓለማዎች፣ ሀገራዊና ክልላዊ ሁኔታዎች ላይ ትኩረት ተደርጓል። በመሆኑም ትንታኔው በBSC አስተቃቀድ ስልት ላይ የተቀመጠውን ፖለቲካዊ፣ ኢኮኖሚያዊ፣ ማህበራዊ፣ ቴክኖሎጂያዊ፣ አካባቢያዊና ህጋዊ (PESTEL) ትንተና ዘዴን በመጠቀም ለመዳሰስ ተሞክሯል።

1.3.1. ፖለቲካዊ ሁኔታ

በኢኮኖሚያቸው ያደጉና በፍጥነት በማደግ ላይ ያሉ አገሮች በዓለም ፖለቲካ ላይ ያላቸው ተጽእኖ እያደገ በመምጣቱ ዓለማችን ፖለቲካዊ ብዝሃነትን እያስተናገደች ትገኛለች። በዚህ ነባራዊ የዓለም ፖለቲካዊ ሁኔታ የሀገራችን ፖለቲካዊ ግንኙነት ለንግድና ኢንቨስትመንት በአዎንታዊም ሆነ በአሉታዊ ተጽኖ ይኖረዋል። በዚህም በጋፋት ኢንዱስትሪ ስር የሚገኙ ኩባንያዎች እንደ አትራፊ ድርጅት ከዓለማዊ የፖለቲካ ሁኔታ በኢንቨስትመንትና የገበያ እንቅስቃሴያቸው ላይ በአንድም ይሁን በሌላ በተፅዕኖ ወስጥ ይወድቃሉ። በዚህ ረገድ ሀገራችን ከተለያዩ ሀገሮች ጋር የሚኖራት መልካም ግንኙነት በቀጣይ ለኢንዱስትሪው ምርቶችና አገልግሎቶች ሰፊ የገበያ እድል ሊፈጥር ይችላል።

ከላይ የተገለጹት ምቹ ሁኔታዎች እንደተጠበቁ ሆነው በአወሮፓ፣ በእስያና በሰሜን አሜሪካ የሚገኙ ሀገራት የፖለቲካና የኢኮኖሚ የበላይነት ለመያዝ የሚያደርጉት የእርስ በርስ ሽኩቻ፣ በመካከለኛው ምስራቅ ሀገራት ያለው ፖለቲካዊ አለመረጋጋት እንዲሁም በጎረቤት ሀገራት በተለይም በግብጽ በኩል የሚታየው ጫና ለማሳረፍ የሚደረግ ሙከራ እና የመሳሰሉት ዓለማዎች የፖለቲካ ሁኔታዎች በተለይ በአበባ ገበያ መዳረሻዎች ላይ የጎላ ተጽዕኖ ሊያሳድር ይችላል።

በሀገር ደረጃ እየተካሄደ ያለው የፖለቲካ ለውጥ ንግድና ኢንቨስትመንትን ለማበረታታት የሚስችሉ ልዩ ልዩ የማበረታቻ ስርዓቶች እንዲዘረጉ ምቹ ሁኔታ እየፈጠረ ይገኛል። በክልል ደረጃም የክልሉ መንግስት ኢንዱስትሪውንና በስሩ የተደራጁትን የገቢ ማስገኛ ተቋማትን እንደ አንድ የልማት አቅም በመቁጠር በማንኛውም መልኩ ለመደገፍና አብሮ ለመስራት እያሳዩ ያለው አቋም ለተቋማቱ እድገት ሌላው መልካም አጋጣሚ ነው።

በሌላ በኩል በአሁኑ ሰዓት በሀገር ውስጥ የሚታየው የሰላም እጦትና አለመረጋጋት፣ የከፍተኛ ፖለቲካ አመራሩ ቶሎ ቶሎ መቀያየር፣ በየደረጃው የሚገኝ አካል ፈጣን ወሳኔ መስጠት አለመቻል እንዲሁም

በውቅታዊ የፖለቲካ ሁኔታ ምክንያት የክልሉ ተቋማት ለአዳዲስ ፕሮጀክቶች የሚሆን የካፒታል በጀት አለመመደብ የመሳሰሉት ሁኔታዎች በጋፋት ደረጃ ለሚካሄዱ የኢንቨስትመንት መስፋፋትና በኩባንያዎች ለሚደረገው የስራ እንቅስቃሴ ፈተናዎች ይሆናሉ። በተመሳሳይ አሁንም ድረስ በሀገራችን በተለይም በኮንስትራክሽን ዘርፉ የሚታየው ሙስናና ብልሹ አሰራር በኢንዱስትሪው የስራ እንቅስቃሴ ላይ ስጋት ሆኖ ሊቀጥል ይችላል።

1.3.2. ኢኮኖሚያዊ ሁኔታ

ዓለም በተወሰኑ ሀገራት ስትሙራ ከነበረበት የኢኮኖሚ የበላይነት ወጥታ ኢኮኖሚያቸው በፍጥነት እያደጉ ባሉ አገሮች ጭምር ተጽእኖ እያረፈባት መጥቷል። ይህም እንደ ኢትዮጵያ ላሉ ታዳጊ አገራት የተለያዩ አማራጮችንና ልምዶችን በኢንቨስትመንት፣ በቴክኖሎጂ፣ በእውቀትና ክህሎት ግንባታ እንዲሁም በሌሎች የኢኮኖሚ ዘርፎች ትስስር ለመፍጠር ምቹ ሁኔታ የሚፈጥር በመሆኑ ኢንዱስትሪውም ከዚህ ተጠቃሚ ሊሆን የሚችልበት ሁኔታ ይኖራል። በተጨማሪም ዓለም አቀፍ የኢኮኖሚ ትስስሩን ለማጠናከርና የሚገጥሙ መስናክሎችን በጋራ ለመቋቋም የሚያስችሉ ልዩ ልዩ የትብብር ስምምነቶች መፈረማቸው ለኢንቨስትመንትና ንግድ እንቅስቃሴ ምቹ ሁኔታ ይፈጥራል። ይህም ኢንዱስትሪው ከወጭ ባለሀብቶች ጋር በሽርክና ኢንቨስትመንትን እና የገበያ መዳረሻዎችን ለማስፋፋት የሚችልበት እድል ይኖረዋል።

ይሁንና በዓለም አቀፍ ደረጃ በየጊዜው የሚፈጠረው የኢኮኖሚ አለመረጋጋት፣ በኃያላን ሀገራት መካከል እየታየ ያለው የንግድ ጦርነት፣ በዓለም አቀፍ ደረጃ የተዘረጉ ህጎች፣ ስምምነቶች እና የንግድ ግንኙነቶች ሚዛናዊ አለመሆን እንዲሁም በዓለም አቀፍ ደረጃ በተከሰተው የኮቪድ-19 ወረርሽኝ ምክንያት የንግድ እንቅስቃሴ መስተጓጎል የመሳሰሉት በዚህ የሚቀጥሉ ከሆነ በንግድና ኢንቨስትመንት ላይ በቀጣይም አሉታዊ ተጽእኖ መፍጠራቸው አይቀርም።

በተመሳሳይ ሀገሪቱ ባለፉት ዓመታት ሁለት የዕድገትና ትራንስፎርሜሽን ዕቅዶችን በመተግበር የኢኮኖሚ እድገት ማስመዝገብ የተቻለ ሲሆን በዚህም ትልልቅ የመሰረተ ልማት ግንባታዎች (የመንገድ፣ የኃይል አቅርቦት፣ የቴሌኮም ወዘተ) መስፋፋት፣ በተመረጡ ቦታዎች ላይ ኢንዱስትሪውን ለማሳደግ የተገነቡ የኢንዱስትሪ ፓርኮች እንዲሁም በኮንስትራክሽን ዘርፍ እያደገ የመጣው የመልማት ፍላጎትና የተሰጠው ትኩረት ኢንዱስትሪው በተሰማራባቸው የስራ መስኮች ሰፊ የገበያ እድል የሚፈጥር መሆኑ፣ በክልላችን በአበባ፣ አትክልትና ፍራፍሬ ልማት ኢንቨስትመንት እየተሰማሩ ያሉ ባለሀብቶች ቁጥር እየጨመረ መምጣቱ፣ በርካታ የኢንቨስትመንት አማራጮችና ጸጋዎች መኖራቸው፣ ለአምራች ዘርፉ የብድር አቅርቦት መኖር ለኢንዱስትሪው ኩባንያዎች የስራ እንቅስቃሴ

አጋዥ ሁኔታዎች ተደርገው የሚወሰዱ ናቸው። በቀጣይም በሀገር ደረጃ እስካሁን የተመዘገቡ ወጤቶችን አጠናክሮ ሊያስቀጥል የሚችል ሀገራዊ የአስር ዓመት መሪ እቅድ በማዘጋጀት እና በመተግበር የኢኮኖሚ እድገት ለማስመዘገብ ዝግጅት እየተደረገ ይገኛል።

ከላይ የተጠቀሱ አበረታች ሁኔታዎች ቢኖሩም በተቃራኒው አሉታዊ ተጽኖ የሚያሳድሩ ስጋቶች መኖራቸው አልቀረም። ከእነዚህም መካከል የውጭ ምንዛሬ በየጊዜው ማደግና የምንዛሬ አቅርቦት እጥረት ከውጭ ሀገር በሚገቡ ግብዓቶች ዋጋ ላይ ተጽዕኖ ማሳረፉ፣ የኢንቨስትመንት ወጭ በየጊዜው መጨመር፣ ጤናማ ያልሆነ የግብይት ስርዓት መስፈን፣ በየጊዜው የሚከሰተው የዋጋ ግሽበት፣ መሰረተ-ልማት በበቂ ሁኔታ አለመሟላት፣ የኃይል አቅርቦት በበቂ ሁኔታ አለመኖር እንዲሁም የአበዳሪ የፋይናንስ ተቋማት ለኢንቨስትመንትና ለመስሪያ ብድር ለማቅረብ የብድር ፖሊሲያቸው ወጣ ወረድ የበዛበት መሆኑ የመሳሰሉት ማንቆዎች እስካልተፈቱ ድረስ በኢንዱስትሪው እና በገቢ ማስገኛ ኩባንያዎች ቀጣይ እንቅስቃሴ ላይ ተጽኖ ይኖራቸዋል።

1.3.3. ማህበራዊ ሁኔታ

በሀገራችንም ሆነ በክልላችን በህብረተሰቡ ዘንድ ሰርቶ ለመለወጥና ኑሮውን ለማሻሻል ከጊዜ ወደ ጊዜ እያደገ የመጣና መንግስትም ይህንን ለመደገፍ የሚተጋበት ሁኔታ ተፈጥሯል። ከዚህ አንጻር በመንግስት በኩል የትምህርትና የማሰልጠኛ ተቋማት፣ የጤና፣ የአነስተኛና ጥቃቅን ኢንተርፕራይዞች መስፋፋት በተለያዩ ሙያዎች የሰለጠኑ፣ ጤናኛና አምራች የህብረተሰብ ክፍል ለመፍጠር የሚያስችል ሁኔታ ተፈጥሯል። ከዚህ በተጨማሪ በቂ አምራች የሰው ኃይል መኖር፣ የህብረተሰቡ አብሮ የመኖርና የመረዳዳት ባህል፣ ሰርቶ የመለወጥ ፍላጎት፣ በየአካባቢው ለልማት አጋዥ የሚሆኑ አደረጃጀቶች ለምሳሌ የወጣቶች፣ የሴቶች እንዲሁም የህብረት ስራ ማህበራትና ኢ-መደበኛ አደረጃጀቶች (እቁብ ፣ እድር ...ወዘተ) መኖራቸው የኢንዱስትሪው የገቢ ማስገኛ ተቋማት ለሚያካሂዱት ኢንቨስትመንት እንደ ምቹ ሁኔታ የሚታይ ነው።

ይሁን እንጅ የህብረተሰቡ የስራ ባህል በሚፈለገው ደረጃ አለመደግ፣ የጊዜ አጠቃቀም ባህሉና ግንዛቤ አናሳ መሆን፣ ወጣቱ በተለያዩ መጠጫ ባህሎች ሰለባ መሆንና የውጭ ባህል ወረራ ተጠቂ መሆን፣ አደንዛዥ እጽ መስፋፋት፣ በሀገር ሰርቶ ከመለወጥ ይልቅ ስደትን መምረጥ፣ ብልሹ አሰራርና ሙስናን ከመታገል አኳያ በማህበረሰቡ ዘንድ ያለው ንቃተ-ህሊና በሚፈለገው ደረጃ የደረሰ አለመሆን፣ በጣና ፍሎራ አበባ እርሻ አካባቢ ያሉ አርሶ አደሮች በመሬት ካላዉ ላይ ቅሬታ የመያዝና በአሁኑ ሰዓት እየታየ ካለው ፓለቲካዊ አለመረጋጋት እና የሰላም እጦት ጋር ተያይዞ አጋጣሚውን ተጠቅሞ የአበባ እርሻውን በማዉደም መሬቱን በጉልበት ለመንጠቅ እየታየ ያለ አዝማሚያ፣ የሃይማኖታዊ

በዓላት አካባቢ፣ ተላላፊና ተላላፊ ያልሆኑ በሽታዎች ስርጭት መስፋፋት በተለይም ከቅርብ ጊዜ ወዲህ እየጨመረ የመጣው ኮቪድ-19 ወረርሽኝ በሃገር፣ በክልል ብሎም በኢንዱስትሪና ኩባንያዎቹ የሥራ እንቅስቃሴ ላይ አሉታዊ ተጽእኖ ይኖራቸዋል።

1.3.4. ቴክኖሎጂያዊ ሁኔታ

በአለንበት ዘመን በቴክኖሎጂ በመታገዝ ምርትና አገልግሎቶችን ለመስጠት፣ ፈጣን የመገናኛ አውታር በመዘርጋት በመረጃ ልውውጥና በንግድ እንቅስቃሴ ትስስር በመፍጠር ዓለም ወደ አንድ መንደር እየተለወጠች ትገኛለች። ከዚህ ጋር ተያይዞ አምራችና አገልግሎት ሰጪ ዘርፉን ከምርምርና ከትምህርት ተቋማት ጋር በማስተሳሰር ተገቢውን የእውቀትና የቴክኖሎጂ ሽግግር ለማምጣት በመንግስት በኩል እየተደረገ ያለው ጥረት እንደ አንድ መልካም አጋጣሚ የሚወሰድ ነው።

ስለሆነም በቴክኖሎጂ መስፋፋት አገራችንም ሆነ ኢንዱስትሪና ኩባንያዎቹ እንደ ተቋም ተጠቃሚ የሚሆኑበት እድል ሰፊ እንደሚሆን ይታሰባል። ከዚህ አንጻር የማያቋርጥ የቴክኖሎጂ እድገት መኖር፣ በሀገራችን ለሳይንስና ቴክኖሎጂ መስፋፋትና መጠናከር የተሰጠው ልዩ ትኩረት፣ የቴክኖሎጂ አቅራቢ ተቋማት እየተስፋፉ መምጣት፣ ቴክኖሎጂን አላምዶ ለመጠቀም የሚቻልበት እድል መኖሩና መሰል ጉዳዮች ሥራን በተቀላጠፈ ሁኔታ ምቹ ሁኔታ ይፈጥራል።

ይሁን እንጂ ቴክኖሎጂን ለመጠቀም የግንዛቤና እውቀት ውስንነት መኖር፣ በማኑፋክቸሪንግ ዘርፍ አገራዊ የእውቀት ዉስንነት መኖር፣ የቴክኖሎጂ በፍጥነት መለዋወጥና ዋጋ መኖር፣ የኃይልና ቴሌኮም አገልግሎቶች መቆራረጥ፣ መሰረተ ልማት በበቂ ሁኔታ ባልተስፋፋባቸው አካባቢዎች ቴክኖሎጂን ተጠቅሞ ስራን ለማሳለጥ ዉስንነት የሚታይ በመሆኑ በቀጣይ ስራዎች ላይ ተፅዕኖ ሊያሳርፉ ይችላሉ።

1.3.5. አካባቢያዊ ሁኔታ

በዚህ ዘመን በዓለማችን እየታዩ ካሉ ችግሮች መካከል አንዱ የአየር ንብረት መዛባት ነው። ይህም በዋናነት የኢንዱስትሪዎች መስፋፋትና የካርቦን ልቀት መጨመር ሲሆን በዚህም ላይ፣ የአየር መሳሳትና መሸንቆር፣ የዓለም ሙቀት መጠን መጨመር፣ የበረዶ ግግር መቅለጣና የባህር ወለል ከፍታ ማደግ፣ የጎርፍ አደጋ መከሰት የመሳሰሉት የተፈጥሮ አደጋዎች እንዲፈጠሩ ምክንያት ሆኗል።

በመሆኑም የአካባቢ ጉዳይ የዓለም አጀንዳ እየሆነ የመጣ ሲሆን በአገራችንም ሆነ በክልላችን የአረንጓዴ ልማት ስትራቴጂ ማዕከል በማድረግ ሰፊ የሆነ የአካባቢ ልማትና የተፈጥሮ ሀብት እንክብካቤ ትኩረት ተሰጥቷቸው እየተሠሩ ይገኛል። ከዚህ አኳያ ማንኛውም የልማት ሥራ ከመጀመሩ በፊት ተገቢው የአካባቢ ተጽኖ እየተገመገመ የመሥራት ባህል እየተሻሻለ መምጣቱ የተፈጥሮ ሀብትን በአግባቡ ለመጠቀምና ለቀጣይ ትውልድ ለማስተላለፍ በሚያስችል አግባብ ለመሥራት ምቹ ሁኔታዎችን ፈጥረዋል።

እንደ ሃገር እየተከተልን ያለነው የአረንጓዴ ኢኮኖሚን ኢንዱስትሪ ይዞት ከተነሳው ዓላማ ጋር የሚጣጣም በመሆኑ ለትግበራው መልካም አጋጣሚ ተደርጎ ሊወሰድ ይችላል። ከአበባ ምርት ሂደት ጋር ተያይዞ የምንጠቀማቸው ኬሚካሎችና ማዳበሪያዎች በአካባቢ ላይ የጎላ ተፅዕኖ እንዳያሳድሩ ለማድረግ የተለያዩ ፕሮጀክቶች ተቀርጾ ተግባራዊ እየተደረጉ ይገኛሉ። ከዚህ ባሻገር በኮንስትራክሽን ዘርፍ የሚሰሩ ተቋማት በተሰማሩባቸው የስራ ዘርፎች ከአካባቢ ልማትና ጥበቃ ህጎች ጋር የተጣጣሙ እንዲሆኑና በአካባቢ ላይ የጎላ ተጽዕኖ እንዳያስከትሉ ለማድረግ በትኩረት ተይዘው እየተሰሩ ይገኛሉ።

በሌላ በኩል በዓለም ላይ ያለው ፍትሃዊ ያልሆነ የተፈጥሮ ሀብት አጠቃቀም፣ ተፈጥሮን ግምት ውስጥ ያላስገባ የልማት እንቅስቃሴ፣ መጠነ ሰፊ የካርቦን ልቀት ተፅዕኖ ለምድራችን ከምንጊዜውም በላይ አስከፊ ደረጃ ላይ መገኘቱ አገራችን ከፍተኛ ስጋት ተጋርጦታል። በመሆኑም የአየር ንብረት መዛባት፣ ለተለያዩ የተፈጥሮ አደጋዎች ተጋላጭነት መጨመር፣ የክርስ ምድርና የገፀ ምድር ውሃ መጠን እየቀነሰ መምጣት፣ የተፈጥሮ ሃብት መቀነስ፣ የዝናብ መጠንና ስርጭት ወቅት መዛባት፣ የበርሃማነት መስፋፋት ወዘተ... ከጊዜ ወደ ጊዜ እየጨመረ መምጣቱ ማንኛውንም ልማት ለማካሄድ አሉታዊ ተፅዕኖ እየፈጠረ ይገኛል። ከዚህ ጋር በተገናኘ በኢንዱስትሪ ስር ያሉ ተቋማት የሚያካሂዷቸው ፕሮጀክቶች በአካባቢ ላይ የሚደርሱትን እንዲሁም አካባቢው ፕሮጀክቶች ላይ የሚያሳድረውን ተጽኖ ከመከላከልና ከመቀነስ አኳያ ቀድሞ በዲዛይንና በእቅድ ከማካተት ባለፈ በትግበራ ወቅትም ተገቢውን ክትትልና የእርምት እርምጃ መውሰድ ይገባል።

1.3.6. ህጋዊ ሁኔታ

ህጋዊ ሁኔታዎች በአለም አቀፍ የንግድ ልውውጥና ግንኙነቶች ላይ ገዥ ተደርገው ሊወሰዱ የሚችሉ ተፅዕኖዎች ሊኖራቸው ይችላል። ከዚህ አኳያ አገራችን ከሌሎች አገሮች ጋር የምታደርጋቸው ስምምነቶችም ሆነ ሌሎች ህጎች በጋራ ጥቅም ላይ የተመሰረቱ የንግድ እና የኢንቨስትመንት ስምምነቶች መኖራቸው ምቹ ሁኔታ ይፈጥራል።

ከሃገራችን አኳያም ኢንቨስትመንትን፣ የበጎ አድራጎት ስራዎችን እና አጠቃላይ ልማትን ለማካሄድ የሚያስችሉ ልዩ ልዩ አዋጆች፣ ደንቦችና መመሪያዎች መኖራቸው እንዲሁም በክልል ደረጃ የኢንዱስትሪ ልማት ስትራቴጂ ተዘጋጅቶ ወደ ስራ መገባቱ እንደ መልካም አጋጣሚ ይወሰዳል። በዚህም ለኢንዱስትሪም ሆነ ለሌሎች ተመሳሳይ የልማት ድርጅቶችና የግል ባለሀብቱ የንግድና ኢንቨስትመንት እንቅስቃሴ መጠናከርና መስፋፋት አቅም እየፈጠረ ይገኛል።

ከላይ የተጠቀሱት ምቹ ሁኔታዎች እንደተጠበቁ ሆነው የተወሰደውን የውጭ ምንዛሬ ተመን ማስተካከያ ተከትሎ የግንባታ ግብዓቶች አቅርቦት ስርዓት መዛባት ከመከሰቱም ባሻገር በግብዓቱ ላይ ከፍተኛ የሆነ የዋጋ ጭማሪ መከሰቱና ይህን ነባራዊ ሀቅ ሊለወጥ የሚችል ክልላዊ የህግ ማዕቀፍ አለመኖሩ፣ በሀገር ደረጃ የኤክስፖርት ሽያጭን በዱቤ የሚፈቅድ ህጋዊ ማዕቀፍ ባለመኖሩ የአበባ ምርትን በመካከለኛው ምስራቅ ገበያ ወስጥ በስፋት ለማስገባት ማነቆ መሆኑ፣ የጉልበት ሠራተኞች የጡረታ ዋስትና አዋጅ ተቋማት ላይ ተፅዕኖ እያሳረፉ በመሆኑ በቀጣይ በጋፋት ኢንዱስትሪ ኩባንያዎች እንቅስቃሴና ትርፋማነት ላይ ስጋት ማሳደራቸው አይቀርም።

1.4. የጥንካሬ፣ ድክመት፣ መልካም አጋጣሚና ስጋት ትንተና ማጠቃለያ

	ጥንካሬ	ድክመት
ውስጣዊ ሁኔታ	1. ስትራቴጂ (Strategy)	
	<ul style="list-style-type: none"> ✓ ኢንዱስትሪውና ኩባንያዎቹ በስትራቴጅክ እቅድ እንዲመሩ መደረጉ፤ ✓ ስትራቴጅው ከኢንዱስትሪው ወደ ኩባንያዎች ተሸንሽኖ (Cascade) መውረድ መቻሉ፤ ✓ እንደ ኢንዱስትሪው በየዓመቱ ዕቅድ በጋራ መድረክ እየተገመገመ ወደ ትግበራ እንዲገባ መደረጉ፤ ✓ ዓመታዊ ዕቅድን በየአመቱ እንዲሁም አፈጻጸምን ደግሞ በየሩብ ዓመቱ ለስራ አመራር ቦርዱ እያቀረቡ በማስገምገምና በማፀደቅ፣ የስራ አቅጣጫዎችን በመያዝ ወደ ስራ መገባቱ፤ ✓ በኢንዱስትሪው ደረጃ እቅድና አፈጻጸም በየሩብ ዓመቱ በጋራ መድረክ እየገመገሙ መሄድ መቻሉ፤ ✓ ገቢ ማስገኛ ኩባንያዎች ከኢንዱስትሪው ጽ/ቤቱ ጋር ወርሃዊ የአፈጻጸም ሪፖርቶችን እየገመገሙ መሄድ መቻሉ፤ 	<ul style="list-style-type: none"> ✓ ስትራቴጅክ እቅዱን በየጊዜው እየፈተሹ መከለስ አለመቻልና አመታዊ እቅዶችን ከስትራቴጅው ጋር ሙሉ በሙሉ ማስተሳሰር አለመቻል፤ ✓ የተዘጋጀውን ዕቅድ ለሥራ ክፍሎችና ለፈጻሚዎች በተገቢው መንገድ ማውረድ (Cascading) አለመቻል፤ ✓ የባላንስድ ስኮር ካርድ አውቶሜሽን ስርዓት አለመዘርጋቱ፤ ✓ ስትራቴጅያዊ እርምጃዎችን (Strategic Initiatives) በተሟላ መንገድ መዘርጋትና መተግበር አለመቻል፤ ✓ ተቋማት ዕቅዱን ውጤታማ በሆነ መልኩ የመፈፀም ክፍተት የታየባቸው መሆኑ፤ ✓ እቅዱን እስከ ግለሰብ ፈጻሚ ድረስ ማወረድና በአፈጻጸም ወጤት መሰረት ከሽልማት ጋር ማስተሳሰር አለመቻል፤
	2. አደረጃጀት (structure)	
<ul style="list-style-type: none"> ✓ በኢንዱስትሪው በተለያዩ ጊዜያት ከወቅታዊ ሁኔታው ጋር ሊሄድ የሚችል የሰው ኃይል አደረጃጀት መዋቅር ማሻሻያዎች ተዘጋጅተው ተግባራዊ መደረጋቸው፤ ✓ የገቢ ማስገኛ ኩባንያዎች ውጤታማ የሚያደርጋቸውን ድርጅታዊ መዋቅር ማሻሻያዎችን አዘጋጅተውና በባለአክሲዮኖች አፀድቀው ስራ ላይ እንዲውል ማድረጋቸው፤ ✓ ነባራዊ ሁኔታዎችን በመዳሰስ ለኩባንያዎች የሚያስፈልጉ የሰው ሃይል መዋቅርና ጥቅማጥቅም ሁኔታዎችን እያሻሻሉ ለመሄድ የተደረገው ጥረት የሚበረታታ መሆኑ፤ 	<ul style="list-style-type: none"> ✓ ለኢንዱስትሪው ለተለያዩ ስኬት አስፈላጊ የሆኑ አደረጃጀቶችን በበጀት እጥረትና ተያያዥ ምክንያቶች የሰው ኃይል አለመሟላት፤ ✓ የገቢያ ልማት ስራዎችን በባለቤትነት ይዞ ሊመራ የሚችል የተጠናከረ አደረጃጀት በገቢ ማስገኛ ኩባንያዎች ላይ መፍጠር አለመቻል፤ ✓ በአበባ አትክልትና ፍራፍሬ ልማት ዘርፍ ቴክኒካል አማካሪ እንዲኖር የሚያስችል አደረጃጀት አለመኖር፤ 	

ጥንካሬ	ድክመት
<ul style="list-style-type: none"> ✓ የተቋማቱ የሰው ኃብት ውጤታማ እንዲሆን ሊያግዙ የሚችሉ ልዩ ልዩ ንኡስ አደረጃጀቶችን በማደራጀት ወደ ስራ እንዲገቡ መደረጉ፤ 	
<p>3. አሰራር ሥርዓት (system)</p>	
<ul style="list-style-type: none"> ✓ በየተቋሙ የሚያስፈልጉትን የአሰራር ስርዓቶች በመለየት በአዳዲስ መዘር ጋታቸው፤ ✓ ማሻሻያ የሚያስፈልጋቸውን የአሰራር ስርዓቶች እየፈተኹ በየጊዜው ማሻሻያዎች መደረጋቸው፤ ✓ የስራ እና የግብዓት ስታንዳርዶችን በመዘር ጋት ወደ ተግባር መገባቱ፤ ✓ እንደ ኢንዱስትሪ ጠንካራ የክትትልና ድጋፍ ስርዓት መዘር ጋቱ፤ ✓ በኢንዱስትሪ ደረጃ የለውጥ መሳሪያዎችን በመለየት ተግባራዊ ለማድረግ እንቅስቃሴ መጀመሩ፤ 	<ul style="list-style-type: none"> ✓ በየተቋሙ የሚያስፈልጉ የአሰራር ስርዓቶችን ከማሟላት አኳያ አሁንም ድረስ ጉድለት መኖሩ፤ ✓ የተዘረጉ የአሰራር ስርዓቶችን በተሟላ ሁኔታ አለመተግበርና በአፈጻጸም ሂደት መሸራረፍ፤ ✓ የስራና የግብዓት አጠቃቀም ስታንዳርዶችን በቁርጠኝነት ተግባር ብክነትንና ብልሹ አሰራሮችን አሟልቶ አለመከላከል፤ ✓ የለውጥ መሳሪያዎችን ከመተግበር አኳያ አመራሩ በትኩረት አለመያዝና ፈጠራዊ በአመለካከት ባለቤት አለመሆን፤ ✓ የመረጃና ሪፖርት ቅብብሎሽ ስርዓቱ የተደራጀና የተቀናጀ አለመሆን፤
<p>4. የጋራ እሴቶች (Shared value)</p>	
<ul style="list-style-type: none"> ✓ በአመራርና ፈጻሚ አካላት የዕለት ተዕለት እንቅስቃሴ የሚመሰረትባቸው መርሆዎችና በተቋሙ ዉስጥ የሰረጹ እምነቶች፤ አስተሳሰቦችና አመለካከቶችን የሚያንጸባርቁ እሴቶችን በመቅረፅ ወደ ስራ መገባቱ፤ ✓ የኢንዱስትሪ እሴቶች ወደ ተግባር ለመቀየር ከተቋማት ጋር ያለው ቅንጅታዊ አሰራር እየዳበረ የመጣ መሆኑ፤ ✓ የጋራ ተቋማዊ አስተሳሰብ ለመፍጠር የሚያስችሉ እና የሰራተኞችን የስራ መስተጋብር ሊያሳድጉ የሚችሉ ልዩ ልዩ አደረጃጀቶች መፈጠራቸው፡፡ (የመረጃ ማኅበር፣ የሰራተኞች ብድርና ቁጠባ ማኅበር) 	<ul style="list-style-type: none"> ✓ እንደ ኢንዱስትሪ በአመራሩና በፈጻሚው ዘንድ በሚፈለገው ደረጃ ሰርፀው የዕለት ተዕለት የሥራ ባህልና መመሪያ ሆነው ማገልገል አለመቻል፤

ጥንካሬ	ድክመት
5. የአመራር ሁኔታ (Leadership Style)	
<ul style="list-style-type: none"> ✓ የኢንዱስትሪ አመራር ዕቅድን አሳታፊ በሆነ አግባብ እንዲዘጋጅ የማድረግና ሥራዎችን ከፋፍሎ በመስጠትና በጋራ እየገመገሙ የመምራት አቅም እየተሻሻለ መምጣት፤ ✓ የፈጻሚ ኃይሉን ክፍተት የመለየትና ጉድለቱን በመሙላት በኩል የአመራር ልምድ እያዳበረ መምጣት፤ ✓ ለውጤት ሊያበቃ የሚያስችል የድጋፍና ክትትል ስርዓት መዘርጋቱ፤ ✓ የስራ ግብዓቶችን አቅም በፈቀደ መልኩ ማሟላት መቻሉ፤ ✓ ተቋማቱ የአሰራር ስርዓትን መዘርጋት፣ ማሻሻልና መተግበር መቻሉ፤ ✓ ኢንዱስትሪ የተቋቋመበትን ዓላማ እና ክልላዊ ተልዕኮ እንዲያሳካ በአመራሩ ዘንድ የተያዘው ቁርጠኝነት፤ 	<ul style="list-style-type: none"> ✓ ወሳኔ በሚያስፈልጋቸው የተለያዩ ጉዳዮች ላይ የጋራ መግባባት ላይ በመድረስ በቁርጠኝነት አለመወሰን፤ ✓ የለውጥ መሳሪያዎችን በትኩረት ይዞ አለመምራት፤ ✓ የክትትልና ድጋፍ ስርዓቱን ችግር ፊች በማድረግ ተግባራት በወጣላቸው የጊዜ ሰሌዳ መሰረት ተሟልተው እንዲፈጸሙ አለመቻል፤ ✓ በኩባንያ አመራር ደረጃ ስራዎችን በተገቢው ሁኔታ አደራጅቶ በበቂ ቅድመ ዝግጅት መምራት ላይ ውስንነት መኖሩ፤ ✓ ፈጻሚውን በሚፈለገው ደረጃ አለማብቃት፤ ✓ የኩባንያዎችን ሁለንተናዊ አቅም በማሳደግ ህልውናቸው አስተማማኝና ዘለቄታዊ በሆነ መንገድ እንዲሄድ ለማድረግ ስትራቴጂክ ሆኖ መምራት አለመቻል፤ ✓ በየደረጃው ተኪ አመራር ከማፍራት አኳያ ግልጽ የሆነ የአሰራር ስርዓት የተዘረጋ አለመሆን፤ ✓ ኪራይ ሰብሳቢነትን ቀድሞ ከመከላከል አኳያ የግንዛቤ ፈጠራ ስራውም ሆነ የአሰራር ስርዓት መዘርጋት ላይ ውስንነት የሚታይበት መሆኑ፤ ✓ የስራ ግብዓቶችን ቀድሞ በማቀድ አደራጅቶና በቅንጅት በመስራት ስራ በማያስቆሙበት መንገድ ማሟላት አለመቻል፤
6. የሰው ሐብት (Staff)	
<ul style="list-style-type: none"> ✓ የሰው ሃይሉ ከጊዜ ወደ ጊዜ እየጨመረ መምጣትና በኢንዱስትሪ ደረጃ በአመዛኙ ወጣት የሰው ኃይል መኖሩ፤ ✓ ብቃት ያላቸው ሙያተኞችን ለመሳብ እየተደረገ ያለው ጥረት፤ ✓ የሰው ሃብቱ በትምህርት ደረጃ እና ልምድ እየተሻሻለ መምጣቱ፤ ✓ የሰራተኞችን ጥቅማጥቅሞች ለመምራት የሚያስችሉ ተቋማዊ መመሪያዎች መኖር፤ ✓ አዲስ ለሚቀጠሩ ሰራተኞች የግንዛቤ ፈጠራ ፕሮግራም (Induction Program) ተመቻችቶ አመለካከትን ለመቅረጽ ጥረት ሲደረግ መቆየቱ፡፡ 	<ul style="list-style-type: none"> ✓ በየዘርፉ የሰለጠነና ልምድ ያካበተ የባለሙያ እጥረት ያለ መሆኑ፤ ✓ የሰራተኛ ፍልሰት መኖር፤ ✓ የሰራተኞች የባለቤትነት ስሜት በሚፈለገው ደረጃ ላይ ያልደረሰ መሆኑ፤ ✓ የምርትና የአገልግሎት ጥራትን ጠብቆ ከመሄድ ይልቅ በሰራተኛው ዘንድ አልፎ አልፎ የሚታየው ግዴታሽነት፤ ✓ ግብዓቶችን በቁጠባና በጥንቃቄ ከመጠቀም ይልቅ የማባከን ችግር መኖሩ፤

ጥንካሬ	ድክመት
7. ክህሎት እና አመለካከት (Skill & Attitude)	
<ul style="list-style-type: none"> ✓ ክህሎትን ሊያዳብሩ የሚችሉ የሀገር ወስጥና የውጭ ሀገር የልምድ ልወወጥ ፕሮግራሞች፣ የእርስ በእርስ የመማማሪያ አደረጃጀቶችን በመፍጠር እና በሌሎችም አግባቦች የሠራተኛውን እውቀትና ክህሎት የመገንባት ስራ መሰራቱ፤ ✓ በስራ ላይ ስልጠናዎችና ከክትትልና ድጋፍ በመነሳት ግምገማዊ ስልጠናዎችን በመስጠት የክህሎትና የአመለካከት ክፍተቶችን ለመሙላት መቻሉ፤ ✓ የረጅም እና በልዩ ልዩ አጫጭር የሙያ ስልጠናዎችን በመስጠት የክህሎትና የአመለካከት ችግሮችን የመቅረፍ ስራዎች መሰራታቸው፤ ✓ በፈጻሚዎች በኩል በአበባ አመራረትና አያያዝ፣ በመስኖና ንፁህ መጠጥ ወይንም ተቋማት ግንባታ፣ በጥናትና ዲዛይን በጥራትና በፍጥነት ሰርቶ በማጠናቀቅ፣ በወሃ ጉድጓድ ቁፋሮና የግንባታ ስራዎች በማሸነፍና ተሸከርካሪ ጥገና ስራዎች ላይ እውቀትና ክህሎት እየተሻሻለ መምጣት፤ ✓ ፈጻሚው ትርፍ ጊዜውን ጭምር በመጠቀም ተልዕኮውን ለመወጣት የሚያሳየው ተነሳሽነት መሻሻሉ፤ 	<ul style="list-style-type: none"> ✓ በአመራሩ በኩል የሚያጋጥሙ ወስጣዊና ወጫዊ ፈተናዎችን የመፍታት ክህሎትና ልምድ የዳበረ አለመሆን፤ ✓ አመራሩ በገበያ ወድድር መርህ ላይ ተመስርቶ ቢዝነስን ለመምራት የሚያስችል የአመለካከትና ክህሎት ክፍተት ያለበት መሆኑ፤ ✓ በእቅድ በመመራት፣ ስራዎችን በተቀመጠው የጊዜ መርሃ ግብር ማጠናቀቅ አለመቻል፤ ✓ ወጪ ቆጣቢ እና ከብክነት የፀዳ የግብዓት አጠቃቀም ስልት መከተል አለመቻል፤ ✓ የተዘርጉ ስታንዳርዶችን በመተግበር የቀን ተቀን ትርፍና ኪሳራ እየተነተኑ ማስቀመጥ አለመቻል፤ ✓ የድርጊት መርሃ-ግብር እና የክፍያ ሰነድ ዝግጅት የክህሎት ክፍተት መኖሩ፤ ✓ የለወጥ መሳሪያዎችን ባለቤት በመሆን አስተሳሰብ መስራት አለመቻል፤ ✓ ከብክነት የጻዳና በተቆርቋሪነት ስሜት የታነጸ የሀብት አጠቃቀም አለመከተል፤ ✓ ችግሮችን ወደ ወስጥ አይቶ በመፍታትና ከጠባቂነት ተላቆ በራስ ተነሳሽነት መስራት አለመቻል፤

ጥንካሬ	ድክመት
8. አገልግሎት አሰጣጥ (Service Delivery)	
<ul style="list-style-type: none"> ✓ አመራሩ የመልካም አስተዳደርና እና ለስነ-ምግባር ግንባታ ስራዎችን በእቅዱ ወስጥ አካቶ በትኩረት በመያዝ ለመስራት የሚያደርገው እንቅስቃሴ፤ ✓ የወጭ ደንበኞችና አጋር አካላት በኩባንያዎች ሁለንተናዊ አገልግሎት አሰጣጥና አፈፃፀም ዙሪያ ያላቸውን አተያይ በግልጽ ሊያቀርቡ የሚችሉበትን እድል ማመቻቸት መጀመሩ፤ ✓ ሰራተኛው ለደንበኞች ያለው ክብር እና አያያዝ በጥሩ ሁኔታ ላይ የሚገኝ መሆኑ፤ 	<ul style="list-style-type: none"> ✓ በሰራተኞች አጠቃላይ አያያዝ፣ ጥቅማጥቅም አከፋፈል፣ የሰራተኛ ቅጥርና ስንብት፣ ሞስትና አያያዝ እና በመሳሰሉት ጉዳዮች ላይ አዋጆችን፣ ደንቦችን እንዲሁም በየተቋማቱ የተቀመጡ መመሪያዎችንና አሰራሮችን ትኩረት ሰጥቶ ባለመተግበር የቅሬታ ምንጭ መሆኑ፤ ✓ የደንበኞችን እርካታ የበለጠ ለማረጋገጥ የሚያስችሉ መድረኮችን በማዘጋጀት ተግባራዊ አለማድረግ፤ ✓ የቅሬታ ማስተናገጃ ስርዓት ዘላቂ በሆነ መንገድ መዘርጋትና መተግበር አለመቻል፤ ✓ ተከታታይነት ባለው አግባብ የደንበኞች እርካታ ዳሰሳ ጥናት ማካሄድ አለመቻል፤ ✓ የደንበኛ እርካታ ዳሰሳ ጥናት በየጊዜው ወይም በየዓመቱ ማድረግ አለመቻል፡፡
9. የፋይናንስ አስተዳደር	
<ul style="list-style-type: none"> ✓ ለአዳዲስ ኢንቨስትመንት ማቋቋሚያ እና ለነባር ኩባንያዎች ማስፋፊያ የሚሆን ፋይናንስ ከባለሀብቶች በሪኤቪዩስትመንት፣ ከሊጋሽ አካላት እና ከፋይናንስ ተቋማት ብድር ለማሟላት የተደረገው ጥረት፤ ✓ ኩባንያዎችን ቅድመ ሁኔታዎችን በማሟላት ከባንክ ብድር የማግኘት አቅማቸው እየተጠናከረ መምጣት፤ ✓ ኩባንያዎችን ከባንክ የሚያገኙትን ብድር በወቅቱ የመመለስ አቅማቸው ከዓመት ዓመት መሻሻል ያሳዩ መሆኑ፤ 	<ul style="list-style-type: none"> ✓ ከተለያዩ የፋይናንስ ምንጮች ገቢ ለማሰባሰብ በታቀደው ልክ መፈፀም ባለመቻሉ የፋይናንስ እጥረት ማጋጠሙ፤ ✓ ኢንዱስትሪው በገቢ ማስገኛ ኩባንያዎች ያለውን የትርፍ ክፍፍል ድርሻ በወቅቱ ተከታትሎ ገቢ አለማድረግ፤ ✓ የመስሪያ ገንዘብ እጥረቱን መቅረፍ ባለመቻል በኩባንያዎች በኩል ፕሮጀክቶችን በወቅቱ ገንብቶ ማስረከብ አለመቻል፤ ✓ በገቢ አሰባሰብና ክትትል፣ በሒሳብ ምዝገባና ሪፖርት አያያዝ፣ ህጋዊ ሰነዶችን አሟልቶ በመያዝና የሒሳብ ሰነዶችን በማወራረድ ወዘተ ከስህተት የፀዳ አለመሆን፤

	መልካም አጋጣሚዎች	ሥጋቶች
ውጫዊ ሁኔታዎች	<p style="text-align: center;">1. ፖለቲካዊና ሁኔታዎች</p> <ul style="list-style-type: none"> ✓ ዓለማችን ከጊዜ ወደ ጊዜ ፖለቲካዊ ብዝሃነትን በፍጥነት እያስተናገደች በመምጣቷ በዚህ ነባራዊ የዓለም ፖለቲካዊ ለንግድና ኢንቨስትመንትን ከተለያዩ ሀገራት ጋር ለማካሄድ ሰፊ እድል የሚፈጥር መሆኑ፤ ✓ ሀገራችን ከተለያዩ ሀገሮች ጋር ያላት መልካም ግንኙነት በቀጣይ ለኢንዱስትሪ ምርቶችና አገልግሎቶች ሰፊ የገበያ እድል ሊፈጥር የሚችል መሆኑ፤ ✓ በሀገር ደረጃ እየተካሄደ ያለው የፖለቲካ ለውጥ ንግድና ኢንቨስትመንትን ለማበረታታት የሚሰችሉ ልዩ ልዩ የማበረታቻ ስርዓቶች እንዲዘረጉ ምቹ ሁኔታ የፈጠረ መሆኑ፤ ✓ በአገራችን ሊያሰራ የሚችል ምቹ የኢንቨስትመንት ፖሊሲና ስትራቴጅ መኖሩና ከዚህ ጋር ተያይዞ ኢንቨስትመንትን ሊደግፉና ሊያበረታቱ የሚችሉ ተቋማት በየዘርፉ መደራጀታቸው፤ ✓ የክልሉ መንግስት ኢንዱስትሪንና በስሩ የተደራጁትን የገቢ ማስገኛ ተቋማትን እንደ አንድ የልማት አቅም በመቁጠር በማንኛውም መልኩ ለመደገፍና አብሮ ለመስራት እያሳዩ ያለው አቋም፤ ✓ በክልል ደረጃ የኢንዱስትሪ ልማት ስትራቴጅ ተቀርቦ ወደ ስራ መገባቱ፤ ✓ በዓለም አገራት ዘንድ የአገራችን ተሰሚነት እያደገና ገጽታዋ እየተቀየረ መምጣቱ ከውጭ ባለሀብቶች ጋር በሽርክና ለመስራት የሚቻልበት እድል እየሰፋ መምጣቱ፤ ✓ እንደሃገር የወጣው የበጎ አድራጎት ማህበራት መመዝገቢያና ማስተዳደሪያ አዋጅ ኢንዱስትሪንና መሰል የልማት ድርጅቶችን ለበለጠ ውጤታማነት የሚያግዝ መሆኑ፤ 	<ul style="list-style-type: none"> ✓ በአወርጋ፣ በእስያና በሰሜን አሜሪካ የሚገኙ ሀገራት የፖለቲካና የኢኮኖሚ የበላይነት ለመያዝ የሚያደርጉት የእርስ በርስ ሽኩቻ፤ ✓ በመካከለኛው ምስራቅ ሀገራት ያለው ፖለቲካዊ አለመረጋጋት በተለይ በአበባ ገበያ ላይ ስጋት መሆኑ፤ ✓ በጎረቤት ሀገራት በተለይም በግብጽ በኩል የሚታየው ጫና ለማሳረፍ የሚደረግ ሙከራ በአበባ ገበያ መዳረሻዎች ላይ የጎሳ ተጽኖ ሊያሳድር የሚችል መሆኑ፤ ✓ በሀገር ውስጥ የሚታየው የሰላም እጦትና አለመረጋጋት፤ ✓ የከፍተኛ ፖለቲካ አመራሩ ቶሎ ቶሎ መቀያየር፤ ✓ በየደረጃው የሚገኝ አካል ፈጣን ወሳኔ መስጠት አለመቻል፤ ✓ በተመሳሳይ አሁንም ድረስ በሀገራችን የሚታየው የመልካም አስተዳደር ችግሮች እንዲሁም ሙስናና ብልሹ አሰራር መኖሩ፤

	መልካም አጋጣሚዎች	ሥጋቶች
2. ኢኮኖሚያዊ ሁኔታዎች		
	<ul style="list-style-type: none"> ✓ ዓለም በተወሰኑ ሀገራት ስትራቴጂ ከነበረበት የኢኮኖሚ የበላይነት ስርዓት ወጥቶ ኢኮኖሚያቸው በፍጥነት እያደጉ ያሉ አገሮች ጭምር ጉልህ ተጽእኖ ፈጣሪ እየሆኑ መምጣት እንደ ኢትዮጵያ ላሉ ታዳጊ አገራት የተለያዩ አማራጮችንና ልምዶችን በኢንቨስትመንት፣ በቴክኖሎጂ፣ በእውቀትና ክህሎት ግንባታ እንዲሁም በሌሎች የኢኮኖሚ ዘርፎች ትስስር ለመፍጠር ምቹ ሁኔታ የሚፈጥር በመሆኑ፤ ✓ ዓለም አቀፍ የኢኮኖሚ ትስስሩን ለማጠናከርና የተለያዩ የትብብር ስምምነቶች መፈረማቸው ለኢንቨስትመንት ምቹ ሁኔታ የሚፈጥር በመሆኑ ኢንዱስትሪ ከወጭ ባለሀብቶች ጋር በሽርክና መስራት የሚቻልበት እድል ሰፊ መሆኑ፤ ✓ በአገር ደረጃ ትልልቅ የመሰረተ ልማት ግንባታዎች (የመንገድ፣ የኃይል አቅርቦት፣ የቴሌኮም ወዘተ) መስፋፋት፤ ✓ በተመረጡ ቦታዎች ላይ ኢንዱስትሪውን ለማሳደግ የኢንዱስትሪ ፓርኮች መገንባታቸው፤ ✓ በኮንስትራክሽን ዘርፍ እያደገ የመጣው የመልማት ፍላጎትና የተሰጠው ትኩረት፤ ✓ የአገራችን ኢኮኖሚ እያደገ መምጣቱና የዜጎች የመሰረተ ልማት ፍላጎት እያደገ መምጣቱ ኢንዱስትሪው በተሰማራባቸው የስራ መስኮች ሰፊ የገበያ ዕድል የሚፈጥር መሆኑ፤ ✓ በአካባቢው በአበባ፣ በአትክልትና ፍራፍሬ ኢንቨስትመንት እየተሰማሩ ያሉ የባለሀብቶች ቁጥር እየጨመረ መምጣቱ፤ ✓ በክልላችን በርካታ የኢንቨስትመንት ሃብቶችና አማራጮች መኖራቸው፤ ✓ ለአምራች ዘርፉ የብድር አቅርቦቱ እየተሻሻለ መምጣቱ፤ 	<ul style="list-style-type: none"> ✓ በዓለም አቀፍ ደረጃ በየጊዜው የሚፈጠረው የኢኮኖሚ ቀውስ እና በኃይልን ሀገራት መካከል እታያ ያለው የንግድ ጦርነት፤ ✓ በዓለም አቀፍ ደረጃ በተከሰተው ኮቪድ-19 ወረርሽኝ ምክንያት የንግድ እንቅስቃሴ መስተንጎል፤ ✓ የወጭ ምንዛሬ በየጊዜው ማደግና ከወጭ ሀገር በሚገቡ ግብዓቶች ዋጋ ላይ ተጽዕኖ የሚያሳርፍ መሆኑ እና የወጭ ምንዛሬ ግኝት እጥረት የሚታይበት መሆኑ፤ ✓ የኢንቨስትመንት ወጭ በየጊዜው መጨመር፤ ✓ ጤናማ ያልሆኑ የግብይት ስርዓት መስፈን፤ ✓ የኃይል አቅርቦት በበቂ ሁኔታ አለመኖር፤ ✓ የዋጋ ግሽበት መኖሩ፤

	መልካም አጋጣሚዎች	ሥጋቶች
3. ማኅበራዊ ሁኔታዎች		
	<ul style="list-style-type: none"> ✓ በሀገራችንም ሆነ በክልላችን በህብረተሰቡ ዘንድ ሰርቶ ለመለወጥና ኑሮውን ለማሻሻል የሚተጋበት ሁኔታ እየተፈጠረ መምጣት፤ ✓ የትምህርትና የማሰልጠኛ ተቋማት፣ የጤና፣ የአነስተኛና ጥቀቃቅን ኢንተርፕራይዞች በማስፋፋት በተለያዩ ሙያዎች የሰለጠኑ፣ ጤነኛና አምራች የህብረተሰብ ክፍል ለመፍጠር የሚያስችል ምቹ ሁኔታ መፈጠሩ፤ ✓ የህብረተሰቡ አብሮ የመኖርና የመረዳዳት ባህል፣ በየአካባቢው ለልማት አጋዥ የሚሆኑ አደረጃፋች ለምሳሌ የወጣቶች፣ የሴቶች የህብረት ስራ ማህበራት እና ኢ-መደበኛ አደረጃጀቶች (እቁብ ፣ እድር ...ወዘተ) መኖራቸው የኢንዱስትሪው የገቢ ማስገኛ ተቋማት የሚካሄዱት ኢንቨስትመንት እንደ ምቹ ሁኔታ የሚፈጥርመሆኑ፤ ✓ በግሎባላይዜሽንና በመረጃ ቴክኖሎጂ ትስስር ማደግ ምክንያት በዓለም ላይ የተፈጠረው ማህበራዊ ቁርኝት የተጠናከረ በመሆኑ ጠንካራ የሥራና ተቋማዊ ባህል ለመገንባት እድል የሚሰጥ መሆኑ፤ ✓ አምራች የሰው ኃይል ከአጠቃላይ የህዝብ ቁጥር አንጻር ከፍተኛ መሆኑና በተነጻጻሪ ርካሽ የሰው ጉልበት መኖሩ፤ 	<ul style="list-style-type: none"> ✓ ገበያው በሚፈለገው አግባብ በቂ እውቀትና ክህሎት ያለው የሰለጠነ የሰው ኃብት አለመገኘት፤ ✓ ይሁን እንጂ የህብረተሰቡ የስራ ባህል በሚፈለገው ደረጃ አለማደግ እንዲሁም የጊዜ አጠቃቀም ባህሉና ግንዛቤ አናሳ መሆን፤ ✓ ወጣቱ በተለያዩ መጫ ባህሎች ሰለባ መሆንና የውጭ ባህል ወረራ ተጠቂ መሆን እና አደንዛዥ እጽ መስፋፋት፤ ✓ ብልሹ አሰራርና ሙስናን ከመታገል አኳያ በማህበረሰቡ ዘንድ ያለውን ታላቅ-ህሊና በሚፈለገው ደረጃ የደረሰ አለመሆን፤ ✓ የሃይማኖት በዓላት አከባበር ችግር፤ ✓ ተላላፊና ተላላፊ ያልሆኑ በሽታዎች ስርጭት መስፋፋት በተለይም ከቅርብ ጊዜ ወዲህ እየጨመረ የመጣው ኮቪድ-19 ወረርሽኝ፤
4. ቴክኖሎጂያዊ ሁኔታዎች		
	<ul style="list-style-type: none"> ✓ በዓለም ላይ ቴክኖሎጂን በመጠቀም በመረጃ ልውውጥና በንግድ እንቅስቃሴ ትስስር በመፍጠር ከመቼውም ጊዜ በላይ ቅርርብ የተፈጠረበት ሁኔታ መኖሩ፤ ✓ በዓለም ላይ የቴክኖሎጂ አማራጮች ከጊዜ ወደ ጊዜ እያደጉ መምጣታቸውና የማያቋርጥ የቴክኖሎጂ እድገት መኖር፤ ✓ በቴክኖሎጂ እውቀት ሽግግር ለማምጣት በመንግስት በኩል እየተደረገ ያለው ጥረትና በአገራችን በሳይንስና ቴክኖሎጂ ዘርፍ ትኩረታቸውን ማዕከል ያደረጉ 	<ul style="list-style-type: none"> ✓ ቴክኖሎጂ ለመጠቀም የግንዛቤና እውቀት ውስንነት መኖር፤ ✓ በማኑፋክቸሪንግ ዘርፍ አገራዊ የእውቀት ወስንነት መኖር፤ ✓ ቴክኖሎጂ በፍጥነት መለዋወጥና የአንዳንድ ቴክኖሎጂዎች ዋጋ መኖር፤ ✓ ለአላስፈላጊ የውጭ ባህሎች ወረራ በር እየከፈተ መሆኑ፤ ✓ ተስማሚ ቴክኖሎጂ ከመምረጥ አንጻር የፋይናንስ፣ የእውቀትና አቅም ውስንነቶች ሊኖር ይችላል፤

	መልካም አጋጣሚዎች	ሥጋቶች
	<p>የኒቨርሲቲዎች መከፈታቸው፤</p> <ul style="list-style-type: none"> ✓ የቴክኒዮሎጂ አቅራቢ ተቋማት እየተስፋፉ መምጣት ቴክኒዮሎጂን አላምዶ ለመጠቀም የሚቻልበት እድል የሚፈጥር መሆኑ፤ ✓ በአገራችን ቴክኖሎጂን ለመኮረጅ የሚያስችል አቅም እየተፈጠረ መምጣቱና መንግስት ለዘርፉ የሰጠው ትኩረት፤ ✓ የገበያ ስርዓትን ለማቀላጠፍ እና ሌሎች ተያያዥ ስራዎችን ለመስራት የሚያስችል የመረጃ ቅብብሎችን ሊያሳድጉ የሚችሉ የቴክኖሎጂ አማራጮች እየሰፉ መምጣታቸው፤ ✓ ምርቶችንና አገልግሎቶችን ለማስተዋወቅና ሥራዎቻቸውን ለማቀላጠፍ የሚያስችሉ የቴክኖሎጂ ግብአቶች መኖራቸው፤ 	<ul style="list-style-type: none"> ✓ የአንዳንድ ቴክኖሎጂዎች ዋጋ ወድ መሆን፤ ✓ ተስማሚ ቴክኖሎጂን ከመለየትና ከመምረጥ አኳያ ክፍተት መኖር፤ ✓ የውጭ የቴክኖሎጂ አመንጨዎች ቴክኖሎጂውን በተሟላ ሁኔታ ከማስተላለፍ አኳያ የሚኖራቸው ፍላጎት አነስተኛ ሊሆን ይችላል፤
5. አካባቢያዊ ሁኔታዎች		
	<ul style="list-style-type: none"> ✓ በመንግስትና በህዝቡ በኩል ለአካባቢ ጥበቃና ለተፈጥሮ ሃብት ልማት የተሰጠው ትኩረት፤ ✓ ክልላችን ሰፊ እና እምቅ የተፈጥሮ ሃብት ባለቤት መሆኗ፤ ✓ በኢንቨስትመንት ለሚሰማሩ አካላት ከአካባቢ ደህንነትና ጥበቃ ጋር ተያይዞ ያለው ክትትልና ቁጥጥር፤ ✓ ከአባባ ምርት ሂደት ጋር ተያይዞ የምንጠቀማቸው ኬሚካሎችና ማዳበሪያዎች በአካባቢ ላይ የኃላ ተፅዕኖ እንዳያሳድሩ ለማድረግ የተለያዩ ፕሮጀክቶች ተቀርጸው ተግባራዊ ማድረግ መጀመሩ፤ በኮንስትራክሽን ዘርፍ የተሰማሩት ተቋማት በትኩረት ተይዘው እየተሰሩ መሆኑ፤ 	<ul style="list-style-type: none"> ✓ በዓለም ላይ ያለው ፍትሃዊ ያልሆነ የተፈጥሮ ሀብት አጠቃቀምና ተፈጥሮን ግምት ውስጥ ያላስገባ የልማት እንቅስቃሴ፤ ✓ መጠነ ሰፊ የካርቦን ልቀት በመኖሩ ለምድራችን ከምንጊዜውም በላይ ክፍተኛ ስጋት የተጋረጠባት መሆኑ፤ ✓ የክርሰ ምድርና የገፀ ምድር ውሃ መጠን እየቀነሰ መምጣት፤

	መልካም አጋጣሚዎች	ሥጋቶች
6. ሕጋዊ ሁኔታዎች		
	<ul style="list-style-type: none"> ✓ አገራችን ከሌሎች አገሮች ጋር የምታደርጋቸው በጋራ ጥቅም ላይ የተመሰረቱ የንግድ እና የኢንቨስትመንት ስምምነቶች መኖራቸው፤ ✓ በአገራችን ኢንቨስትመንትንም ሆነ ሌሎች ተግባራትን ለማከናወን የሚያስችሉ ልዩ ልዩ ህጎች፣ አዋጆች፣ ደንቦችና መመሪያዎች መኖራቸው፤ ✓ የበጎ አድራጎት ማህበራትን ሊገዛና ሊያስተዳድር የሚችል እንዲሁም የግብረሰናይ ስራዎችን ውጤታማ በሆነ መንገድ ለመምራት የሚያስችል አዋጅና ደንብ መኖሩ፤ ✓ እንደ ጋፋትና መሰል ድርጅቶች በስራቸው ለንግድ የተቋቋሙ ኩባንያዎችን ከመምራትና ከማስተዳደር አኳያ ሊያገዝ የሚችል የህግ ማዕቀፍ መኖር፤ 	<ul style="list-style-type: none"> ✓ የተደረገውን የውጭ ምንዛሬ ተመን ማስተካከያ ተከትሎ ከፍተኛ የዋጋ ጭማሪ መከሰቱና ይህን ነባራዊ ሁኔታ ያገናዘበ የማካካሻ ክልላዊ የህግ ማዕቀፍ አለመኖሩ፤ ✓ በሀገር ደረጃ የኤክስፖርት ሽያጭን በዱቤ የሚፈቅድ ህጋዊ ማዕቀፍ አለመኖሩ የአበባ ምርትን በመካከለኛው ምስራቅ ገበያ ወስጥ በስፋት ለመግባት ማንቆ መሆኑ፤ ✓ የጉልበት ሠራተኞች የጡረታ ዋስትና አዋጅ ተቋማት ላይ ተፅዕኖ እያሳረፉ በመሆኑ በቀጣይ በጋፋት ኢንዱስትሪ ኩባንያዎች እንቅስቃሴና ትርፋማነት ላይ ስጋት ማሳደራቸው አይቀርም፡፡ ✓ ክፍለ አህጉራዊ፣ አህጉራዊና ዓለም አቀፋዊ የንግድ ህጎችን በማወቅና የተሟላ ግንዛቤ ይዞ በመንቀሳቀስ ረገድ ክፍተት የሚታይ መሆኑ፤

1.5. የአስቸጋሪና ፈታኝ ሁኔታዎች ማጠቃያ

አስቸጋሪ ሁኔታዎች(ጥንካሬ + መልካም አጋጣሚ)	ፈታኝ ሁኔታዎች(ድክመት + ስጋት)
<ul style="list-style-type: none"> ❖ የዓለም ኢኮኖሚ በፍጥነት እያደጉ ባለ-አገሮች ጭምር እየተመራ መምጣቱ እና አገራችን ከሌሎች አገሮች ጋር የፈጠረቻቸው ግንኙነቶችና የተደረሰባቸው ስምምነቶች ለኢንዱስትሪ ምርቶች ገበያ ከመፍጠር ባሻገር ከውጭ ባለሀብቶች ቴክኖሎጂ፣ እውቀትና ልምድ የሚገኝበትን ዕድል የሚፈጥር መሆኑ፤ ❖ በአገራችን ሊያሰራ የሚችል ምቹ የኢንቨስትመንት ፖሊሲና ስትራቴጂ መኖሩና ከዚህ ጋር ተያይዞ ኢንቨስትመንትን ሊደግፉና ሊያበረታቱ የሚችሉ የህግ ማዕቀፎች መኖራቸው በክልሉ ውስጥ ስትራቴጂክ በሆኑና የገበያ ጉድለት በሚታይባቸው የኢንቨስትመንት መስኮች ለመሰማራት እድል የሚፈጥር መሆኑ፤ ❖ በክልላችን ለኢንቨስትመንት ምቹ የሆኑ የህግ ማዕቀፎች መኖራቸውና ልዩ ልዩ ድጋፎች እየተደረጉ መሆኑ ጋፋት ኢንዱስትሪ በክልሉ ውስጥ ኢንቨስትመንትን ለማስፋፋት ለያዘው ዓላማና ቁርጠኝነት ምቹ ሁኔታን የሚፈጥሩ መሆኑ፤ ❖ የአገራችን ኢኮኖሚ እያደገ መምጣቱና የህዝባችን የመሰረተ ልማት ፍላጎት እየጨመረ መምጣቱ ጋፋት ኢንዱስትሪ በተሰማራባቸው የኮንስትራክሽን የስራ ዘርፎች ምቹ የገበያ ዕድል የሚፈጥር መሆኑ፤ ❖ በአገራችን ለትምህርትና ጤና እንዲሁም ለሳይንስና ቴክኖሎጂ ትኩረት መሰጠቱ ኢንዱስትሪ ለተሰማራባቸው የስራ ዘርፎች የሰለጠነና ጤናማ የሰው ኃብት ለማግኘት ምቹ ሁኔታ የሚፈጥር መሆኑ፤ ❖ በመንግስትና በህዝቡ በኩል ለአካባቢ ጥበቃና ለተፈጥሮ ሃብት ልማት የተሰጠው ትኩረት እንዲሁም በኢንቨስትመንት ለሚሰማሩ አካላት ከአካባቢ ደህንነትና ጥበቃ ጋር ተያይዞ ያለው ክትትልና ቁጥጥር ስርዓት እየተገነባ 	<ul style="list-style-type: none"> ❖ ከቅርብ ጊዜ ወዲህ እየተከሰተ ያለው ብጥብጥና አለመረጋጋት በቀጣይ ለኢንዱስትሪ ምርቶች ሆነ ለገቢ ማስገኛ ተቋማት የስራ እንቅስቃሴ ተጽዕኖ ሊያሳድር ይችላል፤ ❖ እንደ ሃገር ያለው የኪራይ ሰብሳቢነት አመለካከትና ድርጊት እንዲሁም በየደረጃው ያለውን የመንግስት አገልግሎት አሰጣጥ የተንዛዛ በማድረግ እና የመልካም አስተዳደር ችግር በመፍጠር ኢንቨስትመንትን ለማስፋፋት ለሚደረገው ጥረት እንቅፋት የሚፈጥር መሆኑ፤ ❖ በአሁኑ ሰዓት በአገራችን ያለው የዋጋ ግሽበት እየጨመረ መምጣት እና በዶላር ምንዛሬ ጭማሪ ምክንያት የማምረቻ ወጪዎች ሊንሩ የሚችሉበት እድል እየሰፋ ሊሄድ የሚችል መሆኑ፤ ❖ በግሎባላይዜሽን ምክንያት ጎጅ የሆኑ የውጭ ልማዳዊ ድርጊቶችን ወደ አገራችን የማስገባቱ እድል እየሰፋ በመምጣቱ ማኅበራዊ እሴቶቻችንን በተለይም የወጣቱን የስራ ተነሳሽነት እየጎዳ የመጣ መሆን፤ ❖ በአለም የአየር ንብረት መዛባት ምክንያት የተፈጥሮ አደጋዎች እየተባባሱ የመጡ በመሆኑ ኢንዱስትሪ በተለይም በግብርናው ዘርፍ ለሚያካሂደው የኢንቨስትመንት እንቅስቃሴ እንቅፋት ሊፈጥር ይችላል፤ ❖ የአገራችን የንግድ ህግ የሚሻሻል ካልሆነና እንደ ጋፋት ኢንዱስትሪ አይነት በኮርፖሬት ማዕከልነት ራሳቸውን ይበልጥ አጠናክረው የሚሄዱበት እድል ካልተፈጠረ ኢንቨስትመንትን ለማስፋፋትና ኩባንያዎችን ለመከታተል፣ ለመደገፍና ተገቢውን የማስተካከያ እርምጃ እየወሰዱ ለመሄድ እንቅፋት መፍጠሩ፤ ❖ ቴክኖሎጂን ለማላመድና ለመጠቀም፣ ኢንቨስትመንትንና ኩባንያዎችን በአግባቡ ለመምራት የሰለጠነ የሰው ኃይል እጥረት መኖሩ፤

አስቸጋሪ ሁኔታዎች(ጥንካሬ + መልካም አጋጣሚ)	ፈታኝ ሁኔታዎች(ድክመት + ስጋት)
<p>በመሆኑ የኢንዱስትሪ ከአካባቢ ጥበቃ ጋር ተያይዞ ለያዘው ዓላማ መሳካት አጋኝ መሆኑ፤</p> <ul style="list-style-type: none"> ❖ እንደሃገር የወጣው የበጎ አድራጎት ማህበራት መመዝገቢያና ማስተዳደሪያ አዋጅ ኢንዱስትሪንና መሰል የልማት ድርጅቶች ጋር በቅንጅት ለመስራትና ውጤታማ የሆኑ የግብረ ሰናይ ስራዎችን ለመስራት የሚያግዝ መሆኑ፤ ❖ በአገራችን በአሰሪና ሰራተኞች መካከል ያለውን ግንኙነት እና መስተጋብር የተሰተካከለ ለማድረግ፣ የኢንዱስትሪን ራዕይ የተጋሩና ለተቋማቱ እድገት ጠንክረው የሚሰሩ ሰራተኞችን ለመፍጠርና በኢንዱስትሪ ደረጃ መልካም አስተዳደርን ለማስፈን ያለው ቁርጠኝነት የኢንዱስትሪ ሰላምን አስፍኖ ለመሄድ ለሚደረገው ጥረት ምቹ ሁኔታ የሚፈጥር መሆኑ፤ ❖ የገበያ ጉድለት በክልሉ ውስጥ በስፋት የሚታይ መሆኑ ከሌሎች ምቹ ሁኔታዎች ጋር ተዳምሮ ጋፋት ኢንዱስትሪን ኢንቨስትመንትን ለማስፋፋት ለያዘው ስትራቴጂ ምቹ ሁኔታ የሚፈጥር መሆኑ፤ ❖ እንደ ጋፋት የክትትልና ድጋፍ ስርዓት እየተጠናከረ መምጣት ለኢንዱስትሪ ተልዕኮዎች መሳካት አጋኝ ሁኔታን የሚፈጥሩ መሆኑ፤ 	<ul style="list-style-type: none"> ❖ ኢንቨስትመንትን ለማስፋፋት፣ የውጭ ባለሀብቶችን በአጋርነት ለመሳብ፣ ልዩ ልዩ ቴክኖሎጂዎችን ገዝቶ ለመጠቀም፣ የበጎ አድራጎት ስራዎችን በተስፋፋና በተጠናከረ መንገድ ለማስኬድ እና ለመሰል ጉዳዮች የኢንዱስትሪ የፋይናንስ አቅም በሚፈለገው ደረጃ የዳበረ አለመሆኑ፤ ❖ ስራዎችን አቅዶ፣ አደራጅቶና ተገቢውን የክትትልና ድጋፍ ስርዓት ዘርግቶ ስራዎችን አቀናጅቶ ከመምራት አኳያ በኩባንያ አመራሩና በፈጻሚው ዘንድ የሚታየው የአመለካከት፣ የክህሎት ውስንነት፤ ❖ የውጭ ምንጣፍ ተመን ማስተካከያ ተከትሎ የግንባታ ግብዓቶች አቅርቦት ስርዓት መዛባትና ከፍተኛ የሆነ የዋጋ ጭማሪ መከሰቱና እንዲሁም ይህን ሊያካክስ የሚችል ክልላዊ የህግ ማዕቀፍ አለመኖሩ ኮንስትራክሽን ኩባንያዎችን ለኪሳራ የሚዳርግ መሆኑ ❖ በሀገር ደረጃ የኤክስፖርት ሽያጭን በዱቤ የሚፈቅድ ህጋዊ ማዕቀፍ አለመኖሩ ከአበባ ምርት አኳያ በመካከለኛው ምስራቅ ገበያ ውስጥ በስፋት ለመግባት ማነቆ መሆኑ፤ ❖ የጉልበት ሠራተኞች የጡረታ ዋስትና አዋጅ በቀጣይ በጋፋት ኢንዱስትሪ ኩባንያዎች እንቅስቃሴና ትርፋማነት ላይ ፈታኝ ሁኔታ የሚፈጥር ይሆናል፡፡

1.6. የተገልጋይና ባለድርሻ አካላት ትንተና

ጋፋት ኢንዱስትሪ እና የገቢ ማስገኛ ኩባንያዎች ተልዕኳቸውን በመወጣት ተቋማዊ ራዕያቸውን ያሳኩ ዘንድ ተገልጋዮች እና ባለድርሻ አካላት ትልቅ ሚና አላቸው። በመሆኑም እነዚህ ደንበኞችና ባለድርሻ አካላት በኢንዱስትሪው አጠቃላይ እንቅስቃሴ ላይ በአዎንታዊም ይሁን በአሉታዊ ጎን ሊያሳድሩ የሚችሉትን ተጽዕኖ በአግባቡ መገምገምና መተንተን ያስፈልጋል። በዚህ መሰረት በሚቀጥሉት አምስት አመታት (እ.ኤ.አ. ከ2021-2025) ለመተግበር ባዘጋጀው ስትራቴጂክ እቅድ ላይ የተገልጋዮችን እና የባለድርሻ አካላትን ፍላጎት፣ ኢንዱስትሪው ከእነርሱ የሚጠበቀውን ቅድመ ሁኔታ እና የሚኖራቸውን የተጽዕኖ ደረጃ ሊያሳይ የሚችል የተገልጋይ እና የባለድርሻ አካላት ትንተና እንደሚከተለው ቀርቧል።

የኢንዱስትሪ ደንበኞች/ተገልጋዮች፡-

- ምርት/አገልግሎት ፈላጊዎች
- መንግስታዊ እና መንግስታዊ ያልሆኑ ተቋማት
- የግብዓት አቅራቢ ድርጅቶች
- የኢንዱስትሪ ሰራተኞች
- ዜጎች

ባለድርሻ አካላት፡-

- የክልሉ መንግስት
- የኢንዱስትሪ ስራ አመራር ቦርድ
- ባለአክሲዮኖች
- ዜጎች

አጋር/ ተባባሪ አካላት

- የፋይናንስ ተቋማት
- መንግስታዊ ያልሆኑ ተቋማትና የልማት ድርጅቶች
- የግል ባለሀብቶች
- ከፍተኛ የትምህርት፣ የምርምርና ስልጠና ተቋማት

1.6.1. የተገልጋዮች፣ ባለድርሻ እና አጋር አካላት ፍላጎት ትንተና

ተ.ቁ	ደንበኞች/ተገልጋዮች ባለድርሻ አካላት	ተገልጋዮች/ባለድርሻ አካላት ፍላጎት	ኢንዱስትሪ ከተገልጋዮች/ ባለድርሻ አካላት የሚፈልጋቸው ባህርያት	ኢንዱስትሪ የተገልጋዮች/ባለድርሻ አካላትን ፍላጎት ባያሟላ ሊገጥመው የሚችል ችግር	የተገልጋዮች/ባለድርሻ አካላት የተጻፈ ምድብ ደረጃ
1	ተገልጋዮች				
1.1	ምርት/አገልግሎት ፈላጊዎች	<ul style="list-style-type: none"> ጥራት ያለው የአበባ ምርት፣ ዲዛይንና ቁጥጥር እና ግንባታ ስራዎች ማግኘት፤ በተመጣጣኝ ዋጋ ቀልጣፋ የምርት/አገልግሎት ማግኘት ቀጣይነት ያለው ደንበኝነት፤ 	<ul style="list-style-type: none"> ግልጽና ፍትሀዊ የስራ ግብዣ (የወድድር ዕድል) መፍጠር፤ ፕሮጀክቶችንና ስራዎችን በወቅቱ የማሳወቅና የስራ ትዕዛዝ የመስጠት፤ የምርት/የአገልግሎት ክፍያዎች በወቅቱ መፈጸም፤ የኢንዱስትሪ አሰራር የማክበር፤ ወቅታዊ ግብረመልስ መስጠት፤ አስተማማኝ ደንበኝነት፤ 	<ul style="list-style-type: none"> የደንበኞችን አመኔታና ገበያ ማጣት፤ አላስፈላጊ የምርት ክምችትና ብልሽት፤ የስራ ሽፋንና የምርት ሽያጭ በመቀነስ ትርፍ መቀነስ/ኪሳራ፤ አዳዲስ ደንበኞችን አለማግኘት፤ 	ከፍተኛ
1.2	የበጎ አድራጎት ድጋፍ የሚሹ አካላት	<ul style="list-style-type: none"> ለበጎ አድራጎት የሚወልድ ሐብት ማግኘት፤ ግልጽነትና አሳታፊነትን የተላበሰ የተጠቃሚዎች ልዩነት መኖር፤ የቅርብ ክትትልና ድጋፍ ስርዓት እንዲኖር ይፈልጋሉ፤ የበጎ አድራጎት ገንዘብ በተቀመጠው ስምምነት መሰረት እንዲለቀቅላቸው ይፈልጋሉ፤ 	<ul style="list-style-type: none"> በኢንዱስትሪ የበጎ አድራጎት ማስፈጸሚያ መመሪያ መሰረት የፕሮጀክት ሰነድ የማቅረብ፤ በተቀመጠው ስምምነት መሰረት ፕሮጀክቶችን መፈጸም፤ የፕሮጀክቶችን ውጤታማነት ማረጋገጥ፤ ወቅቱን የጠበቀ፣ ጥራት ያለውና የተሟላ የአፈጻጸም ሪፖርት የማቅረብ፤ 	<ul style="list-style-type: none"> የኢንዱስትሪ የገጽታ ግንባታ ላይ ተጽዕኖ ያሳድራል፤ ከተቋቋመበት ዓላማ አንጻር ተጠያቂነትን ያስከትላል፤ የሊጋሽ አካላትን ተአማኒነት ያሳጣል፤ 	ከፍተኛ
1.3	ዜጎች	<ul style="list-style-type: none"> ማኅበራዊና ኢኮኖሚያዊ ልማት ተጠቃሚነታቸውን ማረጋገጥ፤ 	<ul style="list-style-type: none"> የልማት ፍላጎት መኖር እና ሰርቶ ለመለወጥ መነሳሳት፤ በኢንዱስትሪ የሥራ እንቅስቃሴዎች ላይ ባለቤትና አጋዥ መሆን፤ ሙስናንና ብልሹ አሰራርን መታገል፤ 	<ul style="list-style-type: none"> ተልዕኮውን በአግባቡ ላያሳካ ይችላል፤ በተቋሙ ላይ አመኔታ ሊያጠይቅ ይችላል፤ የሀብት ብክነትን ያስከትላል፤ ሙስናንና ብልሹ አሰራርን የመከላከል ስራው ውጤታማ ላይሆን ይችላል፤ 	ከፍተኛ
1.4	የክልሉ መንግስትና መንግስታዊ ያልሆኑ ተቋማት	<ul style="list-style-type: none"> በክልሉ ኢንቨስትመንት ውስጥ ሰፊ ተሳትፎ ማድረግ፤ ማህበረሰቡን ተጠቃሚ የሚያደርጉ የበጎ አድራጎት ስራዎች ላይ መሳተፍ፤ የግብር እና ሌሎች ተያያዥ ግዴታዎችን መወጣት፤ ግልጽነትና አሳታፊነትን መከተል፤ የኢንቨስትመንት ስራዎች የአካባቢውን 	<ul style="list-style-type: none"> ቀልጣፋ መንግስታዊ አገልግሎት፤ ምቹ መሰረተ ልማትን ማሟላት፤ ለኢንዱስትሪ ዓላማ ማስፈጸሚያ የዓይነትና የገንዘብ ድጋፍ፤ ፕሮጀክቶችንና ስራዎችን በወቅቱ የማሳወቅና የስራ ትዕዛዝ የመስጠት፤ ከውጭ ባለሀብቶች ጋር ለሚደረግ ግንኙነት ምቹ ሁኔታን መፍጠርና ተገቢውን ድጋፍ 	<ul style="list-style-type: none"> የደንበኞችን አመኔታና ገበያ ማጣት፤ ለኢንዱስትሪ ዓላማ ማስፈጸሚያዎች የሚሆን በቂ ሀብት ላይገኝ ይችላል፤ ኢንቨስትመንትን ከማስፋፋት አኳያ የኢንዱስትሪን ዓላማ ለማሳካት ያስቸግራል፤ ተቋማዊ አመኔታን ማጣትና በህግ የመጠየቅ፤ 	ከፍተኛ

ተ.ቁ	ደንበኞች/ተገልጋዮች ባለድርሻ አካላት	ተገልጋዮች/ባለድርሻ አካላት ፍላጎት	ኢንዱስትሪ ከተገልጋዮች/ ባለድርሻ አካላት የሚፈልጋቸው ባህሪያት	ኢንዱስትሪ የተገልጋዮች/ባለድርሻ አካላትን ፍላጎት ባያሟላ ሊገጥመው የሚችል ችግር	የተገልጋዮች/ባለድርሻ አካላት የተጸፀ ፍ ደረጃ
		<ul style="list-style-type: none"> ሰነ-ምህዳር ጠብቀው እንዲሰሩ ማድረግ፤ ቅንጅታዊ አሰራር እንዲፈጠር፤ 	<ul style="list-style-type: none"> ማድረግ፤ የተረጋጋ የማክሮ ኢኮኖሚ እንዲኖር ማድረግ፤ ሰላማዊ የስራ አካባቢ መፍጠር፤ 	<ul style="list-style-type: none"> እቅዶቹን ለማስፈፀም የእቅም ውስንነት ይገጥመዋል፤ ቅንጅታዊ አሰራር እንዳይኖር ያደርጋል፡፡ 	
1.5	የኢንዱስትሪ አመራሮችና ሰራተኞች	<ul style="list-style-type: none"> የጋፋት ኢንዱስትሪ ራዕይና ተልዕኮዎች እውን ሆነው ማየት፤ መልካም አስተዳደር መስፈን፤ ወቅታዊና ተመጣጣኝ የሆነ ክፍያና ጥቅማጥቅም፤ የስራ ዋስትና የማግኘት፤ ምቹ የስራ አካባቢ እንዲፈጠር፤ የስራ ግብዓቶች እንዲሟሉላቸው፤ አቅማቸው እንዲጎለብት የአጭርና የረጅም ጊዜ ስልጠና የመፈለግ፤ ሊያሰራ የሚችል አደረጃጀት ይፈልጋሉ፤ 	<ul style="list-style-type: none"> የስራ ተነሳሽነትና ወጤታማነት፤ ሚስጥር ጣባቂነት፤ ከኪራይ ሰብሳቢነት የፀዳ አመለካከትና ተግባር፤ የአፈጻጸም ብቃታቸውን በማያቋርጥ ሁኔታ ለማሳደግ መጣርን፤ የመረዳዳት፣ የመተጋገዝና እርስበርስ የመማማር ባህልን ማሳደግ፤ የኢንዱስትሪን የአሰራር ስርዓቶችና የሰነ-ምግባር ደንቦች አክብሮ መንቀሳቀስ፤ 	<ul style="list-style-type: none"> የስራ መንተት ይፈጠራል፤ የሰራተኛ ፍልሰት ይኖራል፤ የስራ ሞራል፣ ምርታማነትና ውጤታማነት መቀነስ፤ የኢንዱስትሪ ሰላም ይጠፋል፤ ኢንዱስትሪ ራዕይና ተልዕኮውን ለማሳካት ይቸገራል፤ በአመራሩና በሰራተኛው መካከል መደጋገፍና መናበብ ይጠፋል፤ 	ከፍተኛ
1.6	የግብዓት አቅራቢ ድርጅቶች	<ul style="list-style-type: none"> ግልጽና አሳታፊ የግዥ ስርዓት፤ ፍላጎትን በወቅቱ ማሳወቅ፤ ግብዓቱ በወቅቱ እንዲነሳሳቸው፤ ወቅታዊ የአቅርቦት ክፍያ፤ ቋሚ ደንበኝነት፤ 	<ul style="list-style-type: none"> በሚፈለገው ጥራት፣ መጠንና ዓይነት ግብዓትን በወቅቱ የማግኘት፤ ገበያን መሰረት ያደረገ ዋጋ የማቅረብ፤ ቀጣይነት ያለውና አስተማማኝ አቅርቦት፤ ቋሚና ዘላቂ ደንበኝነት፤ ቀልጣፋ አገልግሎት ማግኘት፤ ህጋዊና ትክክለኛ ሰነድ የማሟላት፤ 	<ul style="list-style-type: none"> የደንበኛ ዓመኔታ ማጣት፤ ለኪራይ ሰብሳቢነት በር ሊከፍት ይችላል፤ የግብዓት አቅርቦት መንተት እና እጥረት ሊፈጠር ይችላል፤ ግብዓትን በተመጣጣኝ ዋጋ፣ ጥራት እና በሚፈለገው ጊዜ ላይገኝ ይችላል፤ 	ከፍተኛ
2	ባለድርሻ አካላት				
2.1	የክልሉ መንግስት	<ul style="list-style-type: none"> ኢንዱስትሪ በክልሉ ማህበራዊና ኢኮኖሚያዊ ልማት እንቅስቃሴ ውስጥ ንቁ ተሳታፊ እንዲሆን ይፈልጋል፤ የልማት ስራዎች በጥራትና በወቅቱ ተሰርተው ህብረተሰቡን ተጠቃሚ እንዲያደርጉ ይፈልጋል፤ የኢንዱስትሪ አሰራር ግልጽነትና ተጠያቂነት የሰፈነበት እንዲሆን ይፈልጋል፤ በክልሉ ኢንቨስትመንትን ማስፋፋት፣ የስራ እድል መፍጠር እና የቴክኖሎጂ ሽግግር እንዲመጣ ይፈልጋል፤ የመንግስት፣ አዋጆች፣ ደንቦችና መመሪያዎች 	<ul style="list-style-type: none"> ቀልጣፋ አገልግሎት ማግኘት እና መሰረተ ልማቶች እዲሟሉ ይፋልጋል፤ በፋይናንስና በሌሎች የድጋፍ ዓይነቶች መታገዝ፤ ፍትሃዊ የሆነ የገበያ ውድድር ስርዓት እንዲኖር፤ በቅንጅት መስራት፤ ህብረተሰቡን ለልማት ማነሳሳትና ማደራጀት፤ ሰላም እና መልካም አስተዳደር እንዲሰፍን፤ 	<ul style="list-style-type: none"> የኢንዱስትሪ ዓላማ በታሰበው መልኩ ውጤታማ አይሆንም፤ የኢንዱስትሪን ተልዕኮ ከማሳካት አንጻር ተጽዕኖ ሊፈጠር ይችላል፤ የኢንዱስትሪን ህልውና ጥያቄ ወስጥ ያስገባል፤ 	ከፍተኛ

ተ.ቁ	ደንበኞች/ተገልጋዮች ባለድርሻ አካላት	ተገልጋዮች/ባለድርሻ አካላት ፍላጎት	ኢንዱስትሪ ከተገልጋዮች/ ባለድርሻ አካላት የሚፈልጋቸው ባህርያት	ኢንዱስትሪ የተገልጋዮች/ባለድርሻ አካላትን ፍላጎት ባያሟላ ሊገጥመው የሚችል ችግር	የተገልጋዮች/ባለድርሻ አካላት የተጸፀ ፍ ደረጃ
		ሳይሸራረፉ እንዲተገበሩ ይፈልጋል።			
2.2	የኢንዱስትሪ ስራ አመራር ቦርድ	<ul style="list-style-type: none"> ➢ ኢንዱስትሪ በዕቅድ እንዲመራ ይፈልጋል። ➢ ወቅታዊና ጥራት ያለው የኢንዱስትሪን እንቅስቃሴ የሚያሳይ ሪፖርትና መረጃ። ➢ ኢንዱስትሪ የበጎ አድራጎች ስራዎችን በስፋትና ወጤታማ በሆነ መንገድ እንዲሰራ ይፈልጋል። ➢ የኢንዱስትሪ ዓላማዎች ስኬታማና ውጤታማ እንዲሆኑ ይፈልጋል። ➢ በተቋሙ ግልጽነትና ተጠያቂነት የሰፈነበት አሰራር እንዲኖር ይፈልጋል። ➢ መልካም የሰራ፣ ግንኙነት እንዲኖር ይፈልጋል። ➢ የኢንዱስትሪ የሂሳብ እቅስቃሴ በውጭ ኦዲተሮች እንዲመረመር ይፈልጋል። ➢ ከሌሎች አጋር አካላት ጋር በቅንጅት እንዲሰራ ይፈልጋል። 	<ul style="list-style-type: none"> ➢ ኢንቨስትመንትን ለማስፋፋት ለኢንዱስትሪ ተጨማሪ ሃብት ማፈላለግ። ➢ የተጠናከረ ድጋፍና ስትራቴጂካዊ የስራ አቅጣጫዎችን የመስጠት ➢ ፈጣንና ወቅታዊ ውሳኔዎችን የማሳለፍ ➢ የኢንዱስትሪ ተግዳሮቶችን የመፍታት ➢ የኢንዱስትሪን ገጽታ የመገንባት። 	<ul style="list-style-type: none"> ➢ የኢንዱስትሪ ቀጣይነት /ዘላቂነት/ ጥያቄ ውስጥ ይገባል። ➢ በየደረጃው ባለ አካል ላይ ተጠያቂነትን ያስከትላል። 	ከፍተኛ
2.3	ባለአክሲዮኖች	<ul style="list-style-type: none"> ➢ የቋቋሟቸው ኩባንያዎች ውጤታማ እንዲሆኑ ይፈልጋሉ። ➢ ግልጽነትና ተጠያቂነት አሰራር ሰፍኖ ማየት ይፈልጋሉ። ➢ የትርፍ ክፍፍል ድርሻቸውን በወቅቱ ማግኘት። ➢ የኩባንያዎች የሂሳብና ህጋዊነት እንቅስቃሴ በውጭ ኦዲተር እንዲመረመር ይፈልጋሉ። 	<ul style="list-style-type: none"> ➢ የተጠናከረ ክትትልና ድጋፍ ማድረግና የሚያጋጥሙ ችግሮችን በትብብር መፍታት። ➢ ለኩባንያው መስፋፋትና መጠናከር በጥራት ገንዘብም ይሁን በዓይነት የአክሲዮን ድርሻን ማሳደግ። ➢ በባለ አክሲዮኖች ሊወሰኑ የሚገባቸውን ውሳኔዎች በአፋጣኝ የመወሰን። ➢ መመሪያዎች፣ ደንቦችና አሰራሮች እንዲወጡና እንዲጸድቁላቸው ማድረግ። ➢ የውጭ ኦዲተር በወቅቱ እንዲሰየም ማድረግ። 	<ul style="list-style-type: none"> ➢ ሪኬ-ንቨስትመንት መጠን መቀነስ ➢ የአክሲዮን ድርሻቸው ሊቀንስ፣ ሊሸጥ/መውጣት ➢ የኩባንያዎች አፈጻጸም ሊጓተት ይችላል። ➢ የኩባንያዎች ትርፍ ማነት ሊቀንስ ይችላል። ➢ ኩባንያው የመሸጥ፣ የመታጠፍ ዕጣ ፈንታ ሊገጥመው ይችላል። 	ከፍተኛ

ተ.ቁ	ደንበኞች/ተገልጋዮች ባለድርሻ አካላት	ተገልጋዮች/ባለድርሻ አካላት ፍላጎት	ኢንዱስትሪ ከተገልጋዮች/ ባለድርሻ አካላት የሚፈልጋቸው ባህሪያት	ኢንዱስትሪ የተገልጋዮች/ባለድርሻ አካላትን ፍላጎት ባያሟላ ሊገጥመው የሚችል ችግር	የተገልጋዮች/ባለድርሻ አካላት የተጻፈ ፍ ደረጃ
3	አጋር/ተባባሪ አካላት				
3.1	የፋይናንስ ተቋማት	<ul style="list-style-type: none"> ➢ አዋቂ በሆኑ ፕሮጀክቶች ላይ ተመስርቶ ተገቢ መረጃዎችን ያሟላ የብድር ጥያቄ ማቅረብ፤ ➢ የተፈቀደ ብድር ለታለመለት አላማ እንዲውል ይፈልጋሉ፤ ➢ ብድር በወቅቱ መመለስ፤ ➢ ለሰጡት ብድር ተገቢውን ወለድ ማግኘት፤ ➢ የአርቦን ክፍያዎች በወቅቱ እንዲፈፀምና ወቅቱ የመተካት ጥያቄ በወቅቱ እንዲቀርብ፤ ➢ ሰብዓዊና ቁሳዊ ሃብቶች በጥንቃቄና በአግባቡ መያዝና ማስተዳደር፤ ችግር ከተፈጠረም ከተገቢው መረጃ ጋር በወቅቱ ማቅረብ፤ 	<ul style="list-style-type: none"> ➢ ቀልጣፋ፣ ግልፅኝነትና ተጠያቂነት የሰፈነበት አሰራርና አገልግሎት ማግኘት፤ (በውጭ ምንዛሬ፣ በገንዘብ ዝውውር በኤልሲ ወዘተ..) ➢ ተፈላጊውን ብድር በወቅቱና በተመጣጣኝ ወለድ ማግኘት፤ ቀደ የመመለሻ ጊዜ እና የእፎይታ ጊዜ፤ ➢ በፕሮጀክቶች ትግበራ ሂደት ተገቢውን ክትትልና ድጋፍ ማድረግ፤ ➢ ዝቅተኛ የሆነ የአርቦን ክፍያ፤ ➢ ወጪ ማካካሻን በወቅቱ ማግኘት፤ 	<ul style="list-style-type: none"> ➢ የኢንቨስትመንትና የመስሪያ ካፒታል እጥረት ሊገጥም ይችላል፤ ➢ የፕሮጀክቶች ውጤታማነት መቀነስና በአዳ የመሸጥ ችግር ሊከሰት ይችላል፤ ➢ የህወይትና የንብረት ዋስትና ማጣት ሊከሰት ይችላል፤ 	ከፍተኛ
3.2	መንግስታዊ ያልሆኑ ተቋማትና የልማት ድርጅቶች	<ul style="list-style-type: none"> ➢ በአጋርነትና በቅንጅት የመስራት፤ ➢ ግልጽነት የተሰበሰበ አሰራር፤ ➢ ተሞክሮና ልምድ መለዋወጥ፤ ➢ የቴክኖሎጂ ሽግግር፤ ➢ የልማት ስራዎችን በትብብር መስራት፤ 	<ul style="list-style-type: none"> ➢ ልምድ የመቅሰምና የቴክኖሎጂ ሽግግር፤ ➢ በሽርክና የመስራት፤ ➢ በአጋርነትና በቅንጅት የመስራት፤ ➢ ለበጎ አድራጎት ስራዎች ፋይናንስ ማግኘት፤ ➢ የጋራ ፎረምና የምክክር መድረክ እንዲኖር፤ 	<ul style="list-style-type: none"> ➢ የኢንዱስትሪ ውጤታማነት ላይ ተጽዕኖ ይፈጥራል፤ ➢ የበጎ አድራጎት ስራዎችን በስፋት መስራት አለመቻል፤ ➢ የልማት አጋር ማግኘት አለመቻል፤ 	መካከለኛ
3.3	አየር መንገድ፣ የጭነትና የመኪና ኪራይ አገልግሎት የሚሰጡ ድርጅቶች	<ul style="list-style-type: none"> ➢ የማንገዝ ፍላጎትን ቀድሞ ማሳወቅ፤ ➢ ግልፅ የሥራ ትዕዛዝና ስምሪት በወቅቱ መስጠት ➢ የአገልግሎት ክፍያን በወቅቱ ማግኘት፤ ➢ በወቅቱ ጭነት እንዲራገፍላቸው ይፈልጋሉ፤ ➢ ግልጽነትና ከሙስና የጸዳ አሰራር፤ 	<ul style="list-style-type: none"> ➢ ምርትንና ግብዓት በአስተማማኝ፣ በጥራትና በወቅቱ ማንገዝ፤ ➢ ጥራት ያለው የኪራይ አገልግሎት፤ ➢ ተመጣጣኝ ዋጋ የማቅረብ፤ ➢ ታማኝነትና አስፈላጊ መረጃዎችን ማሟላት፤ ➢ በስነ-ምግባር የታነፀ ባለሙያ እንዲመደብ፤ 	<ul style="list-style-type: none"> ➢ ምርትና ግብዓት በሚፈለገው ጊዜ እና መጠን ከሚፈለገው ቦታ ላይደርስ ይችላል፤ ➢ የምርትና ግብዓቶች ብልሽትና ብክነት ይከሰታል፤ ➢ በስራ ሂደት መጓተቶች ሊፈጠሩ ይችላሉ፤ ➢ ከገበያ መውጣት ያጋጥማል፤ ➢ ትርፍ ይቀንሳል፤ ለኪራይም ሊያጋልጥ ይችላል፤ 	ከፍተኛ
3.4	ከፍተኛ ትምህርት ተቋማት፣ ቴክኒክና ሙያ፣ የምርምርና የሥልጠና ተቋማት	<ul style="list-style-type: none"> ➢ የሰልጠና ፍላጎትን ቀድሞ መለየትና ማሳወቅ፤ ➢ ለጥናትና ምርምር የሚሆኑ መነሻ ሃሳቦችን አደራጅቶ ማቅረብ፤ ➢ ተገቢውን የአገልግሎት ክፍያ ማግኘት፤ ➢ ለሰልጣኞች የተግባር ልምድ ትብብር እንዲያገኙ፤ ➢ ለተመራቂ ተማሪዎች የስራ እድል እንዲፈጠሩላቸው፤ 	<ul style="list-style-type: none"> ➢ ብቃት ያለውና ተወዳዳሪ የሰልጠና ባለሙያ፤ ➢ ምርትንና አገልግሎትን ሊያሳድጉ የሚችሉ የምርምርና ማማከር አገልግሎቶችን በማግኘት የቴክኖሎጂ ሽግግር እንዲፈጠር፤ ➢ ተመጣጣኝ የአገልግሎት ክፍያና ግልጽነት የሰፈነበት አሰራር፤ 	<ul style="list-style-type: none"> ➢ የምርትና አገልግሎት እድገት ይቀንሳል፤ ➢ ብቁና ተወዳዳሪ ተቋማትን መገንባት አያስችልም፤ ➢ በአዳዲስ ቴክኖሎጂ ውጤታማና ተወዳዳሪ መሆን አለመቻል፤ ➢ በሙያው ብቃት ያለውና የሰልጠና የሰው ሃይል ማግኘት አለመቻል፤ 	መካከለኛ

1.6.2. የደንበኞች/ተገልጋዮች/ ባለድርሻ አካላት ትንተና ማጠቃለያ

ተ.ቁ	ደንበኛ/ተገልጋይ/ባለድርሻ አካላት	አገልግሎት/ምርት	የምርቱ/ አገልግሎቱ ባህሪይ				ደንበኛው የሚጠብቀው	
			የአገልግሎቱ/ምርቱ ጠቀሜታ/ለምን አላማ ይፈለጋል/	ጥራት	ምርቱን አገልግሎቱን ለማቅረብ/ለመስጠት	ለምርቱ/አገልግሎት የሚከፈለው ዋጋ	የግንኙነት ሁኔታ	የተቋሙ ገጽታ
1	ምርት/አገልግሎት ፈላጊዎች	አበባ፣ አትክልትና ፍራፍሬ	ለፍጆታ፣ ለማህበራዊ መስተጋብርና እርካታ	ጥራቱንና ደረጃውን የጠበቀና በአበባ ጥራት ስታንዳርድ መሰረት	በደንበኞች ፍላጎት መሰረትና በተቀመጠው የጊዜ ሰሌዳ መሰረት	ወቅታዊ ገበያን መሰረት ያደረገ	ግልጽ፣ ቅልጥፍና የደንበኛን ፍላጎት መሰረት ያደረገ	የተቋሙን አመኔታ ያተረፈ
		የውሃ ጉድጓድ ቁፋር፣ የንጹህ መጠጥ ውሃ ተቋማት እና የመስኖ ልማት አውታሮች ግንባታ	ምርትና ምርታማነትን ለማሳደግ፣ የዜጎችን የልማት ተጠቃሚነት ለማረጋገጥ፣	በተቀመጠው የስራ ዝርዝር መሰረት እና በተቀመጠው ስታንዳርድ መሰረት	በተገባው ኮንትራት ውል መሰረት	ወቅታዊ ገበያን መሰረት ያደረገና በውሉ መሰረት	በመርህ ላይ የተመሰረተ፣ ግልጽ፣ ቅልጥፍና የደንበኛን ፍላጎት መሰረት ያደረገ	የደንበኛን ፍላጎትና የአጋርነት መንፈስን ያዳበረ
		የድልድይ፣ የመንገድና የህንጻ ግንባታ	ማህበራዊና ኢኮኖሚያዊ ትስስር ለመፍጠር፣ የዜጎችን ተጠቃሚነት ለማረጋገጥ፣	በተቀመጠው የስራ ዝርዝር መሰረት እና በተቀመጠው ስታንዳርድ መሰረት	በተገባው ኮንትራት ውል መሰረት	ወቅታዊ ገበያን መሰረት ያደረገና በውሉ መሰረት	አሰራር መሰረት ያደረገ ግልጽ፣ ቅልጥፍና የደንበኛን ፍላጎት መሰረት ያደረገ	የደንበኛን ፍላጎትና የአጋርነት መንፈስን ያዳበረ
		የማሸነፊና ተሽከርካሪ ኪራይ፣	ለግንባታ ስራዎች፣ ለማንገዥ አገልግሎት	በስራ ስታንዳርድ በኖርማላይዜሽን መሰረት	በውል ስምምነቱ መሰረት	በተቀመጠው የኪራይ ዋጋ እና ገበያን መሰረት ያደረገ፣	አከራይ ተከራይ ግንኙነት	የተቋሙን አመኔታ ያተረፈ
		የጥናት፣ ዲዛይንና ማማከር ስራዎች	ልዩ ልዩ የግንባታ ሥራዎች መስራት	በተቀመጠው ስታንዳርድ መሰረት	በውሉ ጊዜ መሰረት	ተመጣጣኝና ገበያን መሰረት	ደንበኛነት	ተአማኒነትን ያተረፈ
2	የበጎ አድራጎት ድጋፍ የሚሹ አካላት	ፋይናንስ	ለበጎ አድራጎት ስራዎች	ቀልጣፋ አገልግሎት	በፕሮጀክት ሰነዱ ላይ በተቀመጠው የድርጊት መርሃ ግብር መሰረት	ነፃ ሆኖ የፕሮፖዛሉ ተቀባይነት	አጋርነትና ትብብር	ተአማኒነትን ያተረፈ
3	ዜጎች	የስራ እድል ፈጠራና ሌሎች ልዩ ልዩ አገልግሎቶች	የማህበራዊና ኢኮኖሚያዊ ተጠቃሚነት	የልማት ተጠቃሚነትና እርካታ	በስትራቴጂክ እቅዱ ዘመን	የለውም	መደጋገፍና መተጋገዝ	ተአማኒነትን ያተረፈ ተቋም

ተ.ቁ	ደንበኛ/ ተገልጋይ/ ባለድርሻ አካላት	አገልግሎት/ምርት	የምርቱ/ አገልግሎቱ ባህሪይ				ደንበኛው የሚጠበቀው	
			የአገልግሎት /ምርቱ ጠቀሜታ /ለምን አላማ ይፈለጋል/	ጥራት	ምርቱን አገልግሎቱን ለማቅረብ/ ለመስጠት	ለምርቱ/አገልግሎት የሚከፈለው ዋጋ	የግንኙነት ሁኔታ	የተቋሙ ገጽታ
4	የክልሉ መንግስትና መንግስታዊ ተቋማት	ኢንቨስትመንትን ማስፋፋት፣ ማህበረሰቡን ተጠቃሚ የሚያደርግ የበጎ አድራጎት ስራዎች ማከናወን፣ የስራ ዕድል መፍጠር፣ የመንግስት ህጋዊ ግዴታዎችን መወጣት	ለዜጎች ተሳትፎና ተጠቃሚነትና የክልሉን ማህበራዊና ኢኮኖሚያዊ እድገት ለማፋጠን	የመንግስት እና የህዝብ እርካታና ተጠቃሚነት	በዕቅድ ትግበራ ዘመኑ	የለውም	አጋርነት፣ ትብብርና ቅንጅት	አመኔታን ያተረፈ ተቋም
5	የኢንዱስትሪ አመራሮችና ሰራተኞች	ተመጣጣኝ የስራ ክፍያ፣ ምቹ የስራ ከባቢና የእቅም ግንባታ ስራዎች	የኑሮ ደረጃን ለማሻሻል፣ ለገቢ ምንጭነት፣	ቅሬታ የሌለበት አገልግሎት ሳቢና ማራኪ ክፍያ	በተቀመጠው አሰራርና የጊዜ ሰሌዳ መሰረት	የለውም	የባለቤትነት ስሜትን የተላበሰ	ለስራ ምቹ ተቋም
6	የግብዓት አቅራቢ ድርጅቶች	ግልጽነትና ፍትሃዊነት የተላበሰ አሰራር፣ ቀልጣፋ የክፍያ አገልግሎት	ለግብዓት/አገልግሎት ሽያጭ	በስፔሲኬክሽን መሰረት	በውለታው መሰረት	ተመጣጣኝና ወቅታዊ ገበያን መሰረት ያደረገ	ደንበኝነት	የተቋሙን አመኔታ ያተረፈ
7	የኢንዱስትሪ ስራ አመራር ቦርድ	እቅድና ወቅታዊ የስራ ሪፖርት፣ ውጤታማ ተቋም	ተቋሙን ውጤታማ ለማድረግና የዜጎችን ተጠቃሚነት ለማረጋገጥ	የተቋሙን ነባራዊ ሁኔታ የሚያሳይ ገላጭ ወቅታዊ ሪፖርት እና ተወዳዳሪና ውጤታማ ተቋም	በስትራቴጅክ እቅድ ዘመኑ	የለውም	በባለቤትነት፣ በአጋርነት፣ መተባበር	አመኔታን ያተረፈ ተቋም
8	ባለአክሲዮኖች	የትርፍ ክፍፍል	ለአዋጡት የካፒታል መዋጮ ተገቢውን ገቢ ለማግኘት	(ROI), የትርፍማኑ ደረጃ	በስትራቴጅክ እቅድ ዘመኑ	የለውም	ባለቤትነት፣ አጋርነትና ድጋፍ	አመኔታን ያተረፈ ተቋም
9	አየር መንገድ፣ የጭነትና የመኪና ኪራይ አገልግሎት ሰጪዎች	የሚጓጓዝ ምርትና ግብዓት፣ የትራንስፖርት አገልግሎት ጥያቄ፣ ክፍያን በወቅቱ እንዲፈጸም	ለገቢ ምንጭነት፣	ፈጣን፣ ከብክትና ጉዳት የፀዳ አገልግሎት	በውል ስምምነቱ መሰረት	ተመጣጣኝና ገበያን መሰረት ያደረገ	ደንበኝነትና አጋርነት	አመኔታን ያተረፈ ተቋም

ተ.ቁ	ደንበኛ/ ተገልጋይ/ ባለድርሻ አካላት	አገልግሎት/ምርት	የምርቱ/ አገልግሎቱ ባህሪ			ደንበኛው የሚጠብቀው		
			የአገልግሎቱ /ምርቱ ጠቀሜታ /ለምን አላማ ይፈለጋል/	ጥራት	ምርቱን አገልግሎቱን ለማቅረብ/ ለመስጠት	ለምርቱ/አገልግሎት የሚከፈለው ዋጋ	የግንኙነት ሁኔታ	የተቋሙ ገጽታ
10	የፋይናንስ ተቋማት	አዋጭነት ያለው የፕሮጀክት ሃሳብና የቢዝነስ ዕቅድ፣ ወቅታዊ የሆኑ የሂሳብ መግለጫዎች፣ ብድርን በወቅቱ መመለስ፣ የአርቦን ክፍያ እንዲፈጸምላቸው	ደንበኛ ለማፍራትና ትርፋማ ለመሆን	ወቅታዊ ክፍያና አገልግሎት	በተገባው ውል ስምምነት መሰረት	ተመጣጣኝ ወለድና የአርቦን ክፍያ	አጋርነት	አመኔታን ያተረፈ ተቋም
11	መንግስታዊ ያልሆኑ ተቋማትና የልማት ድርጅቶች	ለበጎ አድራጎት ፕሮጀክቶች ፋይናንስ፣ ተሞክሮ፣ በትብብር መስራት	ለያዙት ዓላማ ማስፈጸሚያና ስኬት	በተዘረጋ የአሰራር ስርዓት መሰረት	በፕሮጀክት ስምምነቱ መሰረት እና በስትራቴጅክ እቅድ ዘመኑ	የለውም	አጋርነትና ትብብር	አመኔታን ያተረፈ ተቋም
12	ከፍተኛ ትምህርት ተቋማት፣ ቴክኒክና ሙያ፣ የምርምርና የሥልጠና ተቋማት	የምርምር ሃሳቦችንና የስልጠና ት/ት ፍላጎት፣ የሰው ሃይልና የቁሳቁስ ትብብር፣	የተቋቋሙበትን ዓላማ ለማሳካት፣ ለዜጎች ተጠቃሚነት	ችግር ፈች የምርምርና የቴክኖሎጂ ውጤቶች	በስትራቴጅክ እቅድ ዘመኑ	የለውም	የአጋርነትና የትብብር	አመኔታን ያተረፈ ተቋም

1.7. ከሁኔታ ትንተና ተጨምቀው የወጡ ስትራቴጂያዊ ጉዳዮች (Strategic Issues)

- 1.7.1. ሰፊ የኢንቨስትመንት አማራጮች እና መልካም አጋጣሚዎች ያሉ ቢሆንም ለአዳዲስና ነባር ኢንቨስትመንት ማስፋፊያ የሚሆን እንዲሁም ለበጎ አድራጎት ስራ የሚውል የፋይናንስ እጥረት መኖር፤
- 1.7.2. የኢንዱስትሪው ገቢ ማስገኛ ኩባንያዎች በተሰማሩበት የስራ ዘርፎች ምርትና ማርታማነትን ወይም አገልግሎትን በማሳደግ ትርፋማነትን ቀጣይነት ባለው መልኩ በማሻሻል ኢንቨስትመንትን ለማስፋፋት ውስክነት መኖሩ፡፡
- 1.7.3. በአለም የአበባ ገበያ ላይ በስፋት ለመግባት እንዲሁም በኮንስትራክሽን ኩባንያዎች በገበያ ተወዳዳሪ ሆኑ ፕሮጀክቶችን የመያዝ ውስክነት መኖሩ፤
- 1.7.4. ፕሮጀክቶችን በወቅቱ ገንብቶ ለማስረከብ እና ለአቅራቢዎች ወቅታዊ ክፍያ ለመፈፀም የመስሪያ ገንዘብ እጥረት ማነቆ መሆን፤
- 1.7.5. በአሰሪ መ/ቤቶች በኩል የስራ ክፍያ በወቅቱ አለመልቀቅ፣የውጭ ምንዛሬ ተመን ማሻሻያን ተከትሎ በየጊዜው ለሚከሰት ግሽበት የዋጋ ማስተካከያ አለመኖሩ፤
- 1.7.6. ለኢንዱስትሪው ራዕይና ተልዕኮ መሳካት በአመራሩና በሰራተኛው ዘንድ ተነሳሽነት ያለ ቢሆንም ፕሮጀክቶችን ከመምራት አኳያ የአመለካከት፣ የክህሎትና የእውቀት ውስንነት ያለ መሆኑ፤
- 1.7.7. የብልሹ አሰር ዝንባሌና ተግባር የኢንዱስትሪው ፈተና ሆኖ መገኘቱ፤
- 1.7.8. ለተቋማት የግብ ስኬት አጋዥ የሆነ ከዘመኑ ጋር ሊሄድ የሚችል የቴክኖሎጂ አጠቃቀም ከመገንባት አኳያ ውስንነት ያለ መሆኑ፤
- 1.7.9. በክልሉ ውስጥ የማህበራዊና ኢኮኖሚያዊ ልማትን የሚሹና ልዩ ድጋፍና እንክብካቤ የሚያስፈልጋቸው የህብረተሰብ ክፍሎች መኖራቸው፤

1.8. ተልዕኮ፣ ራዕይና እሴቶች

ተልዕኮ

☞ መንግስት ትኩረት በሰጠባቸውና የገበያ ክፍተት በሚታይባቸው የልማት ዘርፎች ኢንቨስትመንትን በማስፋፋት፣ ተወዳዳሪና ትርፋማ ኩባንያዎችን በመፍጠር፣ ከሊጋሽ አካላት ሃብት በማሰባሰብ ስትራቴጂክ በሆኑ ዘርፎች መልሶ ኢንቨስት በማድረግ እና የስራ እድል በመፍጠር የዕውቀትና የቴክኖሎጂ ሽግግር በማምጣት እንዲሁም በማህበራዊ ልማት ስራዎች በመሳተፍ ለክልሉ ህዝብ የኑሮ ደረጃ መሻሻል እገዛ ማድረግ፤

ራዕይ

☞ በ2035 በክልሉ እድገት ትርጉም ያላቸው የኢንቨስትመንትና የማህበራዊ ልማት ስራዎችን በማስፋፋት በሀገር ደረጃ ግንባር ቀደም የልማት አጋር ሆኖ ማየት፡፡

እሴቶች

- ☞ ትጋት!
- ☞ ታማኝነት
- ☞ አርዳያነት!
- ☞ ዘለቄታዊነት!
- ☞ በለወጥ እናምናለን!
- ☞ ውጤታማነት
- ☞ ቅልጥፍና
- ☞ ግልጽነትና ተጠያቂነት!
- ☞ ከባቢያዊ ደህንነት!
- ☞ ሕዝባዊ ወገንተኝነት!

ክፍል ሁለት፡- የትኩረት መስኮችና ስትራቴጂያዊ ዕይታዎች

2.1. ስትራቴጂያዊ የትኩረት መስክ፡

ስትራቴጂያዊ የትኩረት መስክ የኢንዱስትሪውን ተልዕኮዎች በመፈጸም ራዕይ እውን ከማድረግ አኳያ ውጤት የሚያስገኝና የተቋሙን ሙሉ የስራ ትኩረት ሊያገኝ የሚገባው ጉዳይ ነው። በዚህ መሰረት የትኩረት መስኮቹን ከአገሪቱ ፖሊሲዎችና ስትራቴጂዎች እንዲሁም መሪ የልማት እቅድ ጋር በማጣጣም፤ የኢንዱስትሪውን ያለፈ የስትራቴጂክ እቅድ የስራ እንቅስቃሴ በመገምገምና ከተለዩ ጠንካራ እና ደካማ ጎኖች በመነሳት የደንበኞች፣ ባለድርሻ እና አጋር አካላትን ሁኔታ በመተንተን በአጠቃላይ ከውስጣዊና ወጫዊ ዳሰሳና ትንተና ተጨምቀው የመጡ ስትራቴጂያዊ ጉዳዮችን መሰረት በማድረግ የስትራቴጂክ ዘመኑ የኢንዱስትሪው የትኩረት መስኮች ከዚህ እንደሚከተለው ተለይተው ቀርቦታል።

ስትራቴጂያዊ የትኩረት መስኮችና ወጤት፡-

ተ.ቁ	ስትራቴጂያዊ የትኩረት መስክ	ስትራቴጂያዊ ውጤት
1	ተቋማዊ ልህቀት	ዓለምአቀፍ ተወዳዳሪነት
2	ኢንቨስትመንት ተኮር ሀብት ፈጠራ	ጠንካራ ክልላዊ የኢንቨስትመንት አቅም
3	የዳበረ ማህበራዊ ልማት	ያደገ የህብረተሰብ ተሳትፎና ተጠቃሚነት

2.2. የስትራቴጂያዊ የትኩረት መስኮች መግለጫ

2.2.1. ተቋማዊ ልህቀት፡-

የዚህ ትኩረት መስክ ወጤት ኢንዱስትሪውና የገቢ ማስገኛ ተቋማትን በዓለምአቀፍ ደረጃ ብቁና ተወዳዳሪ ማድረግ ነው። ይህን ለማሳካት የተቋማቱን የሰው ኃብት በአመለካከት፣ በዕውቀት እና በክህሎት በመገንባት፣ ቀልጣፋና ውጤታማ የአሰራር ስርዓት በመዘርጋት፣ ከወቅቱና ከሁኔታዎች ጋር የተናበበና ሊያሰራ የሚችል ተቋማዊ አደረጃጀት በመፍጠር፣ የተሟላ የስራ መሳሪያና ግብዓት በማሟላት፣ የምርምር፣ ስልጠና እና ልማት በማካሄድ፣ መልካም አስተዳደርን በማስፈን እና ስነ-ምግባርን በመገንባት፣ ቴክኖሎጂ እና ማኔጅመንት ኢንፎርሜሽን ሲስተም በአግባቡ በመምረጥና ስራ ላይ በማዋል ተወዳዳሪ ተቋማትን መፍጠር የሚያስችል አቅም መገንባትን ያካተተ ነው።

2.2.2. ኢንቨስትመንት ተኮር ሀብት ፈጠራ፡-

በዚህ የትኩረት መስክ መንግስት ትኩረት ባደረገባቸው የልማት ዘርፎች በተለይም የአምራች ኢንዱስትሪዎች፣ በግብርና እና አገልግሎት ዘርፍ ኢንቨስትመንትን ማስፋፋትን፣ በነባር ኩባንያዎች ላይ በጥናት ላይ ተመስርቶ ተጨማሪ ኢንቨስትመንት ማካሄድን፣ በክልሉ የቴክኖሎጂ ሽግግር እንዲመጣ እና የስራ ዕድል እንዲፈጠር በማድረግና ሃብት በመፍጠር ጠንካራ ክልላዊ የኢንቨስትመንት አቅም መገንባትን ትኩረት አድርጎ የተቀረፀ ነው።

2.2.3. የዳበረ ማህበራዊ ልማት

የዚህ የትኩረት መስክ ዋና ወጤት በክልላችን የማህበራዊ ልማት ስራዎችን በማካሄድ የህብረተሰቡን ተጠቃሚነት ማረጋገጥ ነው። ስለሆነም ከማህበራዊ ልማት አኳያ (በማህበራዊ መሰረተ ልማት) በመሰረተ ልማት በተለይ በጤና፣ በትምህርትና በወሃ ተቋማት ግንባታ በመሳተፍ፣ በስራ ዕድል ፈጠራ ላይ የተለያዩ ተግባራትን በማከናወን፣ በምርት ሂደትም ሆነ የግንባታ ፕሮጀክቶች በአካባቢ ላይ ተጽኖ እንዳያሰከትሉ በማድረግ፣ በማህበረሰቡ ውስጥ ልዩ ትኩረት የሚሹ አካላትን ተጠቃሚነት የሚያጎለብቱ ስራዎችን ማከናወን ያጠቃልላል።

2.3. የአፈጻጸም አመለካኝ ዕይታዎች (Perspectives)

የአፈጻጸም አመለካኝ ዕይታዎች የተቋሙን ወጤት በተለያዩ ፈርጆች ለማየትና ለመለካት የሚያስችሉ ማሳያዎች (Lenses) ሲሆኑ ኢንዱስትሪው የሚያከናውናቸውን ተግባራት መሰረት በማድረግ እንደሚከተለው ቀርቦታል።

ተ.ቁ	ተቋማዊ የዕይታ መስኮች	የተመረጡበት ዋና ዋና ምክንያት
1	ደንበኛ/ተገልጋይ	ኢንዱስትሪው አስተማማኝ የፋይናንስ አቅም በመፍጠር የክልሉን ልማት በማፋጠን የደንበኞቻችንና የህብረተሰቡን ተጠቃሚነት በማጎልበት ተደራሽ መሆን አስፈላጊ በመሆኑ፤
2	ፋይናንስ	ኢንዱስትሪው ተልዕኮዎቹን በመፈጸም ራዕዩን ለማሳካት ዘላቂነት ያለው ኢንቨስትመንትን በማስፋፋት ለማህበራዊ ልማት ስራዎች አስተማማኝ የፋይናንስ ምንጭ ሊኖረው ስለሚገባ፤
3	የውስጥ አሰራር	የኢንዱስትሪውን ተልዕኮ ለማሳካትና ራዕዩን እውን ለማድረግ የተቋማትን አሰራር ቀልጣፋ፣ ዘመናዊ፣ ወጤታማና ተወዳዳሪ ማድረግ ወሳኝ ጉዳይ ነው። ስለሆነም ብቁና ተወዳዳሪ የሚያደርጉ የአሰራር ስርዓቶችን በመለየትና ከነባራዊ ሁኔታዎች ጋር በማዛመድ መዘርጋትና ተግባራዊ ማድረግ አስፈላጊ በመሆኑ፤
4	መማግርና እድገት	በተቋማዊ ልህዋት ግንባታ ሂደት የሰው ኃብቱን በአመለካከት፣ በዕውቀት፣ በክህሎት መገንባት፣ ምርምርና ስልጠናና ልማት በማካሄድ፣ መልካም-አስተዳደርን በማስፈንና ስነ-ምግባርን በመገንባት፣ ቴክኖሎጂና ማኔጅመንት ኢንፎርሜሽን ሲስተም በአግባቡ በመምረጥና ስራ ላይ በማዋል ተወዳዳሪ ተቋማትን መፍጠር የሚያስችል አቅምን ለመገንባት አስፈላጊ በመሆኑ፤

ክፍል ሦስት፡- ስትራቴጂያዊ ግቦች

ስትራቴጂያዊ ግቦች የኢንዱስትሪውን የትኩረት መስኮች ውጤቶች ለማሳካት የተመረጡ እና የትኩረት መስክን ወደ ተግባር ለመለወጥ የሚያስችሉ ሲሆኑ አፈፃፀማቸውም ሊለካ የሚችል ነው። በመሆኑም ስትራቴጂያዊ ግቦች ከእያንዳንዱ የትኩረት መስክ አንጻር ተቃኝተውና እይታዎችን መሰረት አድርገው ከነውጤታቸው በሚከተለው መልኩ ቀርበዋል፡፡

3.1. ስትራቴጂያዊ ግቦች ከእይታዎች አንጻር

3.1.1. ስትራቴጂያዊ የትኩረት መስክ አንድ፡- ተቋማዊ ልህቀት፡-

ስትራቴጂያዊ ውጤት፡- ዓለምአቀፍ ተወዳዳሪነት

ተ.ቁ	ዕይታዎች	ስትራቴጂያዊ ግቦች
1	ደንበኛ/ተገልጋይ	<ul style="list-style-type: none"> ➢ የደንበኞችን እርካታ ማሳደግ ➢ የዜጎችን ተጠቃሚነት ማሳደግ
2	ይፋይናንስ	<ul style="list-style-type: none"> ➢ ትርፍና ትርፋማነትን ማሳደግ ➢ ገቢን ማሳደግ ➢ የገቢ መሰረቶችን ማስፋት ➢ የሃብት ብክነትን መቀነስ
3	የውስጥ አሰራር	<ul style="list-style-type: none"> ➢ የተቋማትን የአሰራር ስርዓትና አደረጃጀት ማሻሻል ➢ የአገልግሎት አሰጣጥን ማሻሻል ➢ የምርምር ወጤቶችን ስርጸት ማጎልበት ➢ ተቋማዊ ገጽታ ግንባታን ማሻሻል ➢ የስራ ቅልጥፍና ጥራትን ማሳደግ
4	መማማርና ዕድገት	<ul style="list-style-type: none"> ➢ የፈፃሚውን ብቃት ማሳደግ ➢ የአመራር አቅም ማጎልበት ➢ የቴክኖሎጂ አጠቃቀምን ማሻሻል፤

የትኩረት መስክ አንድ የግቦች መግለጫ

ተ.ቁ	ስትራቴጂያዊ ግብ	የግቡ ይዘትና ወሰን	ከግቡ የሚጠበቅ ውጤት
1	የደንበኞችን እርካታ ማሳደግ	የኢንዱስትሪው ምርትና አገልግሎት የተጠቃሚዎችን ፍላጎት መሰረት ያደረገ ጥራትና ቅልጥፍናን ለማረጋገጥ የሚሰችል አሰራርን በመከተል ብቁና ተወዳዳሪ ተቋም በመፍጠር ከተወዳዳሪዎች ልቆ በመገኘት የደንበኞችን እርካታ ማሻሻል፤	ያደገ ደንበኞች እርካታ
2	የዜጎችን ተጠቃሚነት ማሳደግ	በስራ እድል ፈጠራ፣ በማህበራዊ አገልግሎቶች እንዲሁም በሌሎች የልማት ዘርፎች ዜጎች ተጠቃሚ እንዲሆኑ ማስቻል፤	ያደገ የዜጎች ተጠቃሚነት
3	ትርፍና ትርፋማነትን ማሳደግ	ምርታማነትን በማሳደግ እና አገልግሎትን በፍጥነትና በጥራት በማቅረብ፣ የወጪ ቅነሳ ስትራቴጅን በመከተል፣ የተሻሻሉ የአሰራር ስርዓቶችን በመተግበር ትርፍና ትርፋማነትን ማሳደግ፤	ያደገ ትርፍ፣ ትርፋማነት ከአጠቃላይ ሃብት፣ ትርፋማነት ከካፒታል መዋጮ
4	ገቢን ማሳደግ	የምርት/አገልግሎት ሽያጭን በማሳደግ አዳዲስ ምርትና አገልግሎቶችን በስፋት በማስተዋወቅና ወደ ገበያ በመግባት እንዲሁም የገበያ መዳረሻ ቦታዎችን በማስፋት ገቢን በማሳደግ፤	ያደገ ገቢ
5	የገቢ መሰረቶችን ማስፋት	ምርትና አገልግሎትን በጥራትና በመጠን አሳድጎ በመሸጥ፣ የገበያ መዳረሻዎችን በማስፋት፣ አዳዲስ ኩባንያዎችን በማቋቋም፣ የማስፋፊያ ፕሮጀክቶችን በመተግበር፤	ያደገ ተጨማሪ የስራ መስክና ፕሮጀክቶች
6	የሐብት ብክነትን መቀነስ	የግብዓት አጠቃቀምን በተቀመጡ ስታንዳርዶች በመፈፀም፣ ምርታማነት በማሳደግ፣ የወጭ ቅነሳ ስትራቴጅ በመቀየስና ተግባራዊ በማድረግ፣ የተጠናከረ የፋይናንስ፣ የግዥና ንብረት አያያዝና አጠቃቀም ስርዓትን በማሻሻል፣ ውጤታማ የፕሮጀክት ፋይናንስ ስርዓት በመከተል፤	የቀነሰ ወጪ እና ከብክነት የዳነ ሃብት
7	የተቋማትን የአሰራር ስርዓትና አደረጃጀት ማሻሻል፤	አዳዲስ የአሰራር ስርዓቶችን በመዘርጋትና በመተግበር፣ እንዲሁም በትግበራ ሂደት በመፈተሽ እና ቀጣይነት ባለው መንገድ በማሻሻል፣ የጉልበትና የግብዓት ስታንዳርድን በመተግበር፣ የምርት/አገልግሎት ጥራት ማሻሻያ አሰራሮችን በመተግበር፣ አዳዲስ ቴክኖሎጂዎችን በመፈተሽና ተግባራዊ በማድረግ፣ ተስማሚ የለውጥ መሳሪያዎችን ተግባራዊ በማድረግ፣ በሰፍት ዌር፣ በመረጃ ቋት፣ በዌብሳይት ልማትን በመተግበር ብቁና ተወዳዳሪ ለማድረግ፣ እንዲሁም ውጤታማ ሊያደርጉ የሚችሉትን አደረጃጀትና መዋቅር በመፈተሽና በመዘርጋት፤	ቀልጣፋና ውጤታማ የአሰራር ስርዓቶችና አደረጃጀቶች፣ በማኔጅመንት ኢንፎርሜሽን ሲስተም እና በቴክኖሎጂ አጠቃቀም የዳበሩ ተቋማት፤

ተ.ቁ	ስትራቴጂያዊ ግብ	የግቡ ይዘትና ወሰን	ከግቡ የሚጠበቅ ውጤት
8	የአገልግሎት አሰጣጥን ማሻሻል	የተገልጋዮችን ፍላጎት መሰረት ያደረገ የአገልግሎት አሰጣጥ ስታንደርድ በማዘጋጀት፣ የደንበኞችን የእርካታ ደረጃ በመዳሰስ እና ቀጣይነት ያለው የአገልግሎት አሰጣጥ ማሻሻያዎችን ማድረግ፣ በየደረጃው የጋራ የምክክር መድረኮችን በመፍጠር የተገልጋዮችን ተሳትፎ እያረጋገጡ መሄድ፤	በደንበኞች ዘንድ አመኔታን ያተረፈ ተቋም
9	የምርምር ወጤቶችን ስርጸት ማሳደግ	ከምርምር ተቋማት ጋር ቅንጅታዊ አሰራሮችን በማሳደግ የምርት ሂደትን ለማሻሻል፣ የአገልግሎት ቅልጥፍናንና ጥራትን ለማረጋገጥ፣ አዳዲስ ምርትና አገልግሎቶችን ለመፍጠር የሚያስችሉ የምርምርና ልማት ስራዎችን በማከናወን እና በማስረጽ የተቋማቱን ተወዳዳሪነትና ብቃት በማሳደግ፤	በየተቋማቱ የሰረጹ ምርምር ወጤቶች
10	ተቋማዊ ገጽታ ግንባታን ማሻሻል	ኢንዱስትሪና የገቢ ማስገኛ ኩባንያዎችን ምርትና አገልግሎቶች ለማስተዋወቅና ገጽታ ለመገንባት የሚያስችሉ የህትመት ወጤቶች በማዘጋጀት፣ የኤሌክትሮኒክስ ሚዲያዎችን በመጠቀምና የተለያዩ መድረኮችን በመፍጠር የተቋማቱን መልካም ስም መገንባትን ያካትታል	ያደገ ተቋማዊ ገጽታ
11	የሰራ ቅልጥፍና ጥራትን ማሳደግ	በኮንስትራክሽን ኩባንያዎች በሚሰሩ የጥናት፣ የዲዛይን፣ የግንባታ፣ የጉድጓድ ቁፋሮ እንዲሁም የማህከርና የቁጥጥር ፕሮጀክቶችን የሰራ ላይ ደህንነት ግብዓቶችን በማሟላት፣ በተያዘላቸው ጊዜና በጥራት የማጠናቀቅ ወቅቱን ጠብቆ ለደንበኞች የመጀመሪያ የመጨረሻ ዙር ርክክብ በማድረግ፤	ድህንነታቸው የተጠበቁ ሰራተኞች እና በጥራትና በጊዜው ተጠናቀዉ ርክክብ የተፈጸመላቸው ፕሮጀክቶች
12	የፈፃሚውን ብቃት ማሳደግ	የአጫጭርና የረጅም ጊዜ ስልጠናዎችን በመስጠት፣ የተለያዩ የመማማሪያ መድረኮችን በማዘጋጀት፣ የልምድና ተሞክሮ መለዋወጫ ፕሮግራሞችን በማዘጋጀት፣ የክትትልና ድጋፍ ስርዓቱን በማጠናከር፣ ሰራተኞችን በውጤት በመለካትና በማበረታታት፣ የሰራተኞችን አመለካከት፣ ክህሎትና እውቀት በመገንባት ለጋራ ራዕይ፣ ተልዕኮና እሴቶች የሚረባረብ ፈጻሚ ኃይል መፍጠር ነው።	ያደገ የመፈጸም ብቃት
13	የአመራሩን አቅም ማሳደግ	አጫጭርና የረጅም ጊዜ ስልጠናዎችን በማመቻቸት፣ የተለያዩ የመማማሪያ መድረኮችን በማዘጋጀት፣ የልምድና ተሞክሮ መለዋወጫ ፕሮግራሞችን በማመቻቸት፣ የክትትልና ድጋፍ ስርዓቱን በማጠናከር፣ የተኪ አመራሮችን ቁጥር በመጨመር፣ ምቹ የሰራ አካባቢ በመፍጠር የማስፈጸም ብቃቱ ያደገ አመራር መገንባት፤	ያደገ የማስፈጸም አቅም
14	የቴክኖሎጂ አጠቃቀምን ማሻሻል፤	የአመራሩንና የሰራተኛውን የቴክኖሎጂ አጠቃቀም አቅም በመገንባት፣ የተቋሙን የቴክኖሎጂ አጠቃቀም አቅም ማሳደግ	ሰራ ላይ የዋሉ ቴክኖሎጂዎች

3.1.2. ስትራቴጂያዊ የትኩረት መስክ ሁለት፡- ኢንቨስትመንት ተኮር ሀብት ፈጠራ

ስትራቴጂያዊ ውጤት፡- ጠንካራ ክልላዊ የኢንቨስትመንት አቅም

ተ.ቁ	ዕይታዎች	ስትራቴጂያዊ ግቦች
1	ደንበኛ/ተገልጋይ	<ul style="list-style-type: none"> የዜጎችን ተጠቃሚነት ማሳደግ የደንበኛ እርካታን ማሳደግ ደንበኞችን መሳብና ዘላቂነትን ማሻሻል
2	ፋይናንስ	<ul style="list-style-type: none"> የካፒታል መጠንን ማሳደግ ገቢን ማሳደግ የሀብት ብክነትን መቀነስ
3	የውስጥ አሰራር	<ul style="list-style-type: none"> የኢንቨስትመንት ተሳትፎን ማሳደግ የአሰራር ስርዓትና አደረጃጀት ማሻሻል ማህበራዊ ኃላፊነትን ማሳደግ ተቋማዊ ግንኙነትን ማሳደግ የስራ ቅልጥፍና ጥራትን ማሳደግ
4	መማማርና ዕድገት	<ul style="list-style-type: none"> የሰራተኛውን የመፈጸም አቅም ማሳደግ የቴክኖሎጂ አጠቃቀምን ማሻሻል ተሞክሮዎችን መቀመርና ማስፋት

የትኩረት መስክ ሁለት የግቦች መግለጫ

ተ.ቁ	የስትራቴጂያዊ ግብ	የግቡ ይዘትና ወሰን	ከግቡ የሚጠበቅ ውጤት
1	የዜጎችን ተጠቃሚነት ማሳደግ	አዳዲስ ኩባንያዎችን በማቋቋም፣ ነባሮችን በማስፋፋት ለዜጎች በቋሚ፣ በኮንትራትና በጊዜያዊነት የስራ ዕድል መፍጠር እንዲሁም ከአነስተኛና ጥቃቅን ኢንተርፕራይዞች ጋር አስተሳሰብ በመስራት ተጠቃሚ ማድረግ፤	ተጠቃሚ የሆኑ ዜጎች
2	የደንበኛ እርካታን ማሳደግ	ፍላጎትን መሰረት ያደረገ ምርት/አገልግሎት በሚፈለገው የጥራት ደረጃ፣ መጠን፣ ዋጋና ጊዜ በማቅረብ፣ የደንበኛን ቅሬታ በመቀበል በመፍታትና ምላሽ በመስጠት በአጠቃላይ ከተወዳዳሪዎቻችን ልቆ በመገኘት የደንበኞቻችን የእርካታ ደረጃ በማሳደግ፤	ያደገ ደንበኞች እርካታ
3	ደንበኞችን መሳብና ዘላቂነትን ማሻሻል	አዳዲስ ምርት/አገልግሎቶችን በማስፋፋት፣ በማስተዋወቅ፣ በጥራትና በተመጣጣኝ ዋጋ በማቅረብ፣ ከሌሎች ተወዳዳሪዎች ልቆ በመገኘት አዳዲስ ደንበኞችን መሳብና ያሉትን ፍላጎታቸውን በማሟላት በዘላቂነት በማስቀጠል፤	በአዲስ የተያዙና በዘላቂነት የቀጠሉ ደንበኞች
4	የካፒታል መጠንን ማሳደግ	አዳዲስ ኩባንያዎችን በማቋቋም የሀብት መሰረትን በማስፋት፣ ከነባር ኩባንያዎች የሚገኝ ትርፍ መልሶ ለኢንቨስትመንት በማዋል፣ የባለአክሲዮኖችን የድርሻ መጠን በማሳደግ፣ ኢንዱስትሪ በሀገር ውስጥም ሆነ ከሀገር ውጭ ባለሀብቶች ጋር በጋራ በመስራት የካፒታል ፍላጎትን በመጨመር፣ የባንክ ብድር በማግኘትና ስራ ላይ በማዋል፣ የነባር ኩባንያዎችን የስራ ዘርፍ በማስፋትና አቅም በማሳደግ፤	ያደገ የካፒታል አቅም

ተ.ቁ	የስትራቴጂያዊ ግብ	የግቡ ይዘትና ወሰን	ከግቡ የሚጠበቅ ውጤት
5	ገቢን ማሳደግ	የምርት/አገልግሎት ሽያጭን በማሳደግ አዳዲስ ምርትና አገልግሎቶችን በስፋት በማስተዋወቅና ወደ ገበያ በመግባት እና የገበያ መዳረሻ ቦታዎችን በማስፋት ገቢን በማሳደግ፤	ያደገ ገቢ
6	የሃብት ብክነትን መቀነስ	የምርትና አገልግሎት ጥራትን በማሳደግ፣ የግብዓት አጠቃቀምን በተቀመጡ ስታንዳርዶች ስራ ላይ በማዋል፣ የምርታማነት ደረጃን በማሳደግ፣ የውጭ ቅንሳ ስልት በመቀየስና በመተግበር፣ ወጤታማ የፋይናንስ አስተዳደር ስርዓት በመተግበር፣ የሐብትና ንብረት እያያዝና አጠቃቀምን በማሻሻል፣ የለውጥ ስራዎችን በመዘርጋት፤	ያደገ ምርታማነት፣ ያደገ ገቢ፣ የቀነሰ ወጪ፣ ያደገ ትርፍ፣
7	የኢንቨስትመንት ተሳትፎን ማሳደግ	አዳዲስ ፕሮጀክቶችን በማጥናትና አዋጭ የሆኑትን ወደ ተግባር በማሻጋገር፣ ነባር ኩባንያዎችን በማስፋፋት በክልሉ የኢንቨስትመንት ድርሻ በማሳደግ፤	ያደገ ክልላዊ የኢንቨስትመንት ተሳትፎ
8	የተቋማትን አሰራር ስርዓትና አደረጃጀት ማሻሻል	ተቋማትን ውጤታማ የሚያደርጉ የገበያ ልማት ስትራቴጂ፣ የቴክኖሎጂ መረጣ፣ ማላመድና ትግበራ፣ የፕሮጀክት ወጤታማነት የሚያረጋግጡ ስታንዳርዶችና አሰራሮች፣ የማይጅመንት ኢንፎርሜሽን ሲስተም(MIS)፣ የለውጥ መሳሪያዎችን፣ ገቢያን ለማስፋፋት የሚያግዙ ሰርቲፌኬሽኖች እንዲሁም የክትትልና ድጋፍ የሚያሳልጡ የአሰራር ስርዓቶችን በመለየት፣ በመዘርጋትና በማሻሻል ተግባራዊ በማድረግ፣ ሊያሰሩና ውጤታማ ሊያደርጉ የሚችሉ አደረጃጀቶችን ስራ ላይ ማዋል፤	የተዘረጉ፣ የተሻሻሉና የተተገበሩ የአሰራር ስርዓቶችና አደረጃጀቶች
9	ማህበራዊ ኃላፊነትን ማሳደግ	በፕሮጀክቶች ትግበራና በኩባንያዎች የሰራ እንቅስቃሴ ሂደት ለአካባቢና ለአየር ንብረት ጥበቃ ተገቢውን ትኩረት በመስጠት፣ የትምህርት፣ የጤና፣ የወሃና ሌሎች ማህበራዊ ልማት ስራዎች ላይ አስዋጅ በማበርከት፤	ያደገ የማህበራዊ ልማት ስራዎች ተሳትፎ
10	ተቋማዊ ግንኙነትን ማሳደግ	በክልሉ ውስጥ እንዲሁም ከክል ውጭ ከሚገኙ የልማት ድርጅቶች፣ ከፍተኛ የትምህርት ተቋማት፣ አቅራቢዎች፣ አሰሪዎች፣ ፋይናንስ እና ሌሎች አምራች/አገልግሎት ሰጭ ተቋማት ጋር በትብብር ለመስራት የሚያስችሉ ስትራቴጂዎችን ቀይሶ ተግባራዊ በማድረግ እንዲሁም በኩባንያዎች መካከል የእርስበርስ ግንኙነትን በማጠናከር ለጋራ አላማ እንዲሰለፉ በማድረግ፣ በተቋም ውስጥ በስራ መሪዎችና በሰራተኞች መካከል ግልጽነትና ተጠያቂነት ያለው አሰራር በመዘርጋት የመልካም አስተዳደር ብሎም የኢንዱስትሪ ሰላም እንዲሰፍን በመስራት፤	የጎለበተ ተቋማዊ ቅንጅት
11	የሰራ ቅልጥፍና ጥራትን ማሳደግ	በኮንስትራክሽን ኩባንያዎች የሚሰሩ የጥናት፣ የዲዛይን፣ የግንባታ፣ የጉድጓድ ቁፋሮ እንዲሁም የማማከርና የቁጥጥር ፕሮጀክቶችን በተያዘላቸው ጊዜና በጥራት በማጠናቀቅ ወቅቱን ጠብቆ ለደንበኞች የመጀመሪያ የመጨረሻ ዙር ርክኩብ በማድረግ፤	በጥራትና በጊዜው ተጠናቀው ርክኩብ የተፈጸመላቸው ፕሮጀክቶች
12	የሰራተኛውን የመፈጸም አቅም	የአዎርና የረጅም ጊዜ ስልጠኖችን በማመቻቸትና በመስጠት፣ የልምድ ልወጣጥ በሀገር ውስጥና በውጭ ሀገር በማካሄድ፣ የእርስ	የማስፈጸምና የመፈጸም አቅሙ

ተ.ቁ	የስትራቴጂያዊ ግብ	የግቡ ይዘትና ወሰን	ከግቡ የሚጠበቅ ውጤት
	ማሳደግ	በርስ መማማሪያ መደርኮችን በመፍጠር፣ የቴክኖሎጂ አጠቃቀምን በማሳደግ የሰው ኃይሉን ብቁና ተወዳዳሪ በማድረግ፤	ያደገ አመራርና ፈጻሚ
13	የቴክኖሎጂ አጠቃቀምን ማሻሻል	በአዳዲስም ሆነ በነባር ኢንቨስትመንቶች ወቅቱ የደረሰበትን ተስማሚ ቴክኖሎጂዎችን በመለየት፣ በመምረጥና ጥቅም ላይ በማዋል ለኢንቨስትመንት ማስፋፋት ተቋማዊ እቅድ መፍጠር፤	ስራ ላይ የዋሉ ቴክኖሎጂዎች
14	ተሞክሮዎችን መቀመጫና ማስፋት	ተቋማትን ውጤታማና ተወዳዳሪ ሊያደርጉ የሚችሉ አደረጃጀቶች፣ የተለያዩ የአሰራር ስልቶችን ከአገር ውስጥና ከውጭ አገር ተሞክሮና ልምድ በመቅሰምና ወደ ተቋማቱ በማላመድ የምርት/አገልግሎት ጥራትን ማሻሻል እንዲሁም ቅልጥፍናና ውጤታማነትን ማረጋገጥ፤	የተተገበሩ ውጤታማ ተሞክሮዎች ብዛት

3.1.3. ስትራቴጂያዊ የትኩረት መስክ ሦስት፡- የዳበረ የማህበራዊ ልማት ስትራቴጂያዊ ውጤት፡- ያደገ የህብረተሰብ ተሳትፎና ተጠቃሚነት

ተ.ቁ	ዕይታዎች	ስትራቴጂያዊ ግቦች
1	ደንበኛ/ተገልጋይ	<ul style="list-style-type: none"> የማህበራዊ ልማት ተጠቃሚዎችን ማሳደግ የማህበራዊ ልማት ተጠቃሚዎችን እርካታ መጨመር
2	ፋይናንስ	<ul style="list-style-type: none"> ለማህበራዊ ልማት የሚወለዉን በጀት መጠን ማሳደግ
3	የውስጥ አሰራር	<ul style="list-style-type: none"> የማህበራዊ ልማት ማስፈጸሚያ ስርዓትን ማሻሻል ቅንጅታዊ አሰራርን ማሳልበት የማህበራዊ ልማት ስራዎችን አፈጻጸም ማሻሻል የማህበራዊ ልማት ክትትልና ድጋፍን ማሻሻል
4	መማማርና ዕድገት	<ul style="list-style-type: none"> የማህበራዊ ልማት ስራዎች ማስፈጸም አቅምን ማሳደግ

የትኩረት መስክ ሦስት የግቦች መግለጫ

ተ.ቁ	የስትራቴጂያዊ ግብ	የግቡ ይዘትና ወሰን	ከግቡ የሚጠበቅ ውጤት
1	የማህበራዊ ልማት ተጠቃሚዎችን ማሳደግ	በስራ እድል ፈጠራ፣ በወጣቶች፣ ሴቶችና አካል ጉዳተኞች ላይ ያተኮሩ፣ ለትግበራ ቀላልና አመች የሆኑ፣ የዜጎችን ማህበራዊና ኢኮኖሚያዊ ተጠቃሚነትን የሚያረጋግጡ ፕሮጀክቶችን ቀርጸው ለሚያቀርቡ አካላት የፋይናንስ ድጋፍ በማድረግ የህብረተሰቡን ተጠቃሚነት በማሳደግ፤	ያደገ የማህበራዊ ልማት ተጠቃሚ ዜጎች
2	የማህበራዊ ልማት ተጠቃሚዎችን እርካታ መጨመር	የተጠቃሚዎችን ፍላጎትና ተሳትፎ ያረጋገጠ ውጤታማ የማህበራዊ ልማት ስራዎችን በማከናወን እርካታቸውን በማሳደግ፤	ያደገ እርካታ
3	ለማህበራዊ ልማት የሚወለዉን በጀት መጠን ማሳደግ	ከኢንቨስትመንት ከሚገኝ ትርፍ ለማህበራዊ ልማት የሚመደበውን የበጀት መጠን በማሳደግ፣ ሌሎች የገቢ ማስገኛ አማራጮችን በማስፋት፣ ለማህበራዊ ልማት ሊውል የሚችለውን የፋይናንስ አቅም ማሳደግ፤	ያደገ የማህበራዊ ልማት በጀት መጠን

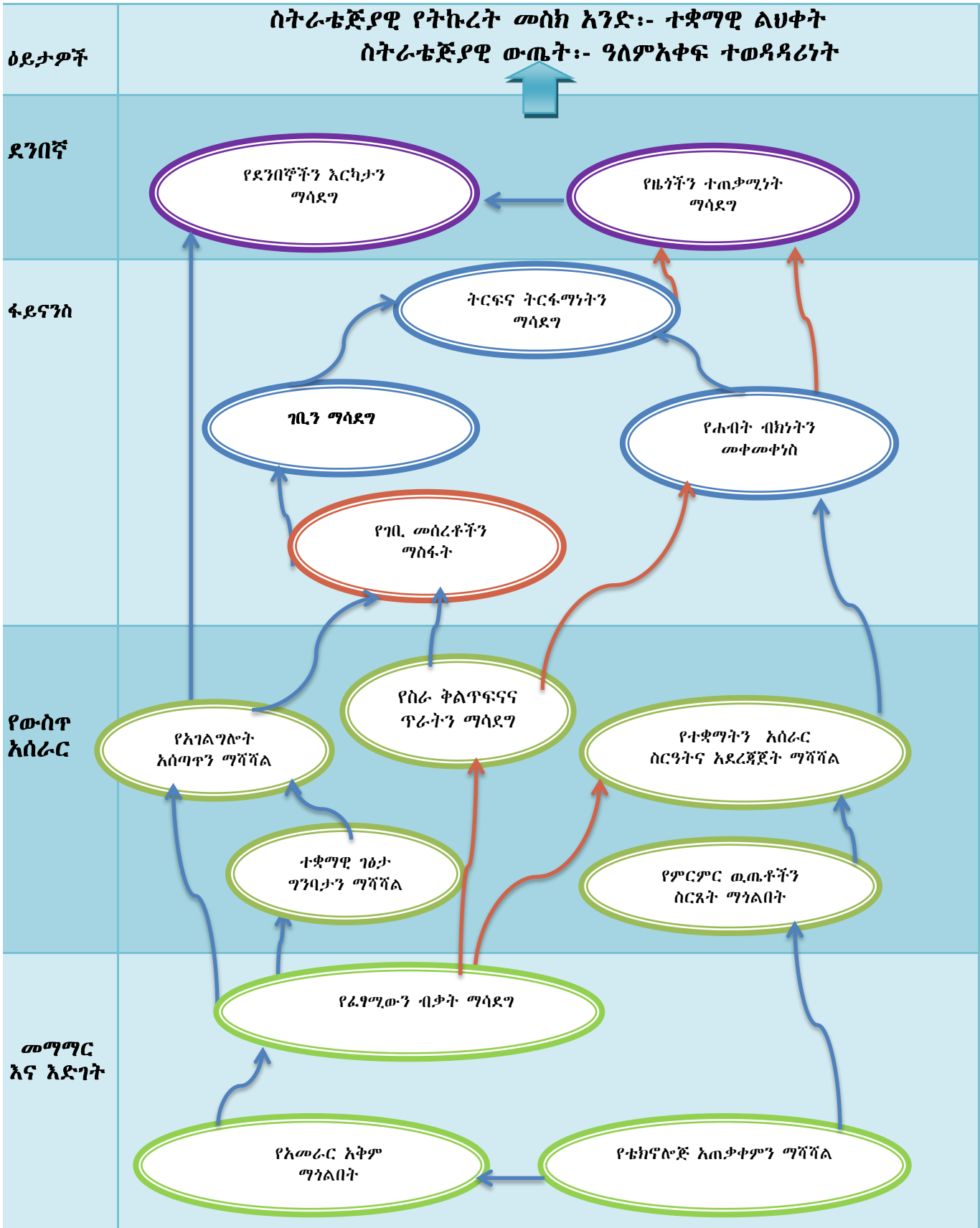
ተ.ቁ	የስትራቴጂያዊ ግብ	የግቡ ይዘትና ወሰን	ከግቡ የሚጠበቅ ውጤት
4	የማህበራዊ ልማት ማስፈጸሚያ ስርዓት ማሻሻል	ግልጽነት፣ ፍትሃዊነትና ተጠያቂነት እንዲሁም ውጤታማነትን የሚያረጋግጥ የማህበራዊ ልማት ስራዎችን ማስፈጸም የሚያስችል የአሰራር ስርዓት በመዘርጋት፤	የተዘረጋ የማህበራዊ ልማት ማስፈጸሚያ አሰራር ስርዓት
5	ቅንጅታዊ አሰራርን ማሳልበት	የማህበራዊ ልማት ተግባራትን ውጤታማ በሆነ መንገድ ለመፈጸምና ለማስፈጸም እንዲሁም የፋይናንስ ምንጭ ሊሆኑ የሚችሉ አጋር አካላትን በመለየት በትብብርና በቅንጅት ለመስራት የሚያስችሉ አሰራሮችን መዘርጋትና በመተግበር	የተፈጠረ ቅንጅታዊ አሰራር
6	የማህበራዊ ልማት ስራዎችን አፈጻጸም ማሻሻል	በተለያዩ የማህበራዊ ልማት ስራዎች ማለትም በትምህርት፣ በጤና፣ በውሃ ተቋማት ግንባታ እና ስራ እድል ፈጠራ ...ወዘተ በስፋት አቅዶ ለመስራትና አፈጻጸማቸውን ቀጣይነት ባለው መልኩ ለማሻሻል፤	ያደገ የማህበራዊ ልማት አፈጻጸም
7	የማህበራዊ ልማት ክትትልና ድጋፍን ማጠናከር፤	የማህበራዊ ልማት ስራዎችን አፈጻጸም ውጤታማ ለማድረግ አሳታፊ፣ ቀጣይነት ያለው፣ ችግር ፊች የክትትል ድጋፍና ግምገማ ስርዓትን በማጠናከር፤	የተጠናከረ የክትትልና ድጋፍ ስርዓት
8	የማህበራዊ ልማት ስራዎች የማስፈጸም አቅምን ማሳደግ	ከፕሮጀክት ልዩታ ጀምሮ እስከ ውጤት ግምገማ እና ተሞክሮ መቀመርና ማስፋት ድረስ ያሉትን ሂደቶች መፈጸም የሚያስችል ሁለንተናዊ አቅም በመገንባት፤	ያደገ የማስፈጸም ብቃት

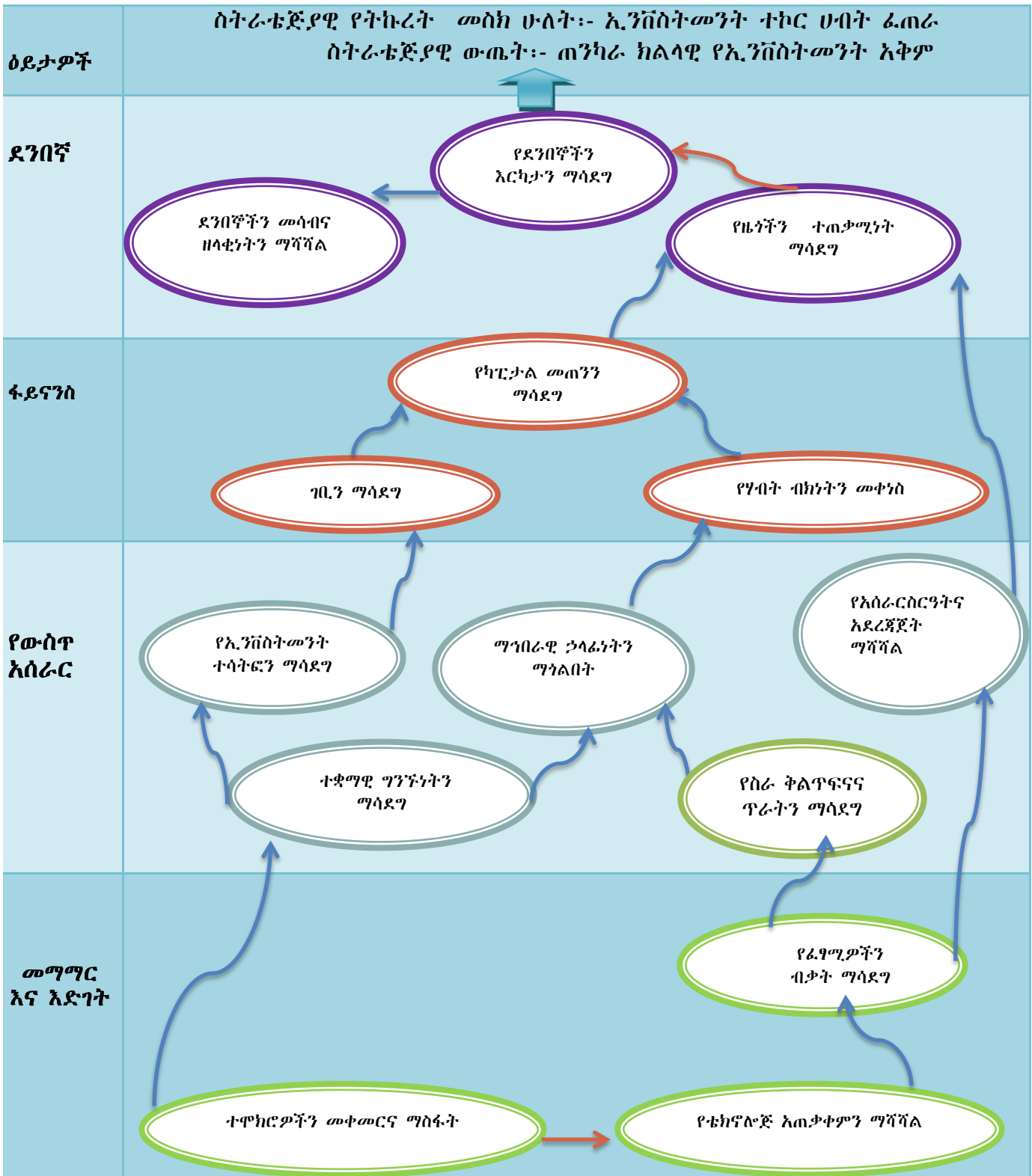
ክፍል አራት:- ስትራቴጂያዊ ማጥ

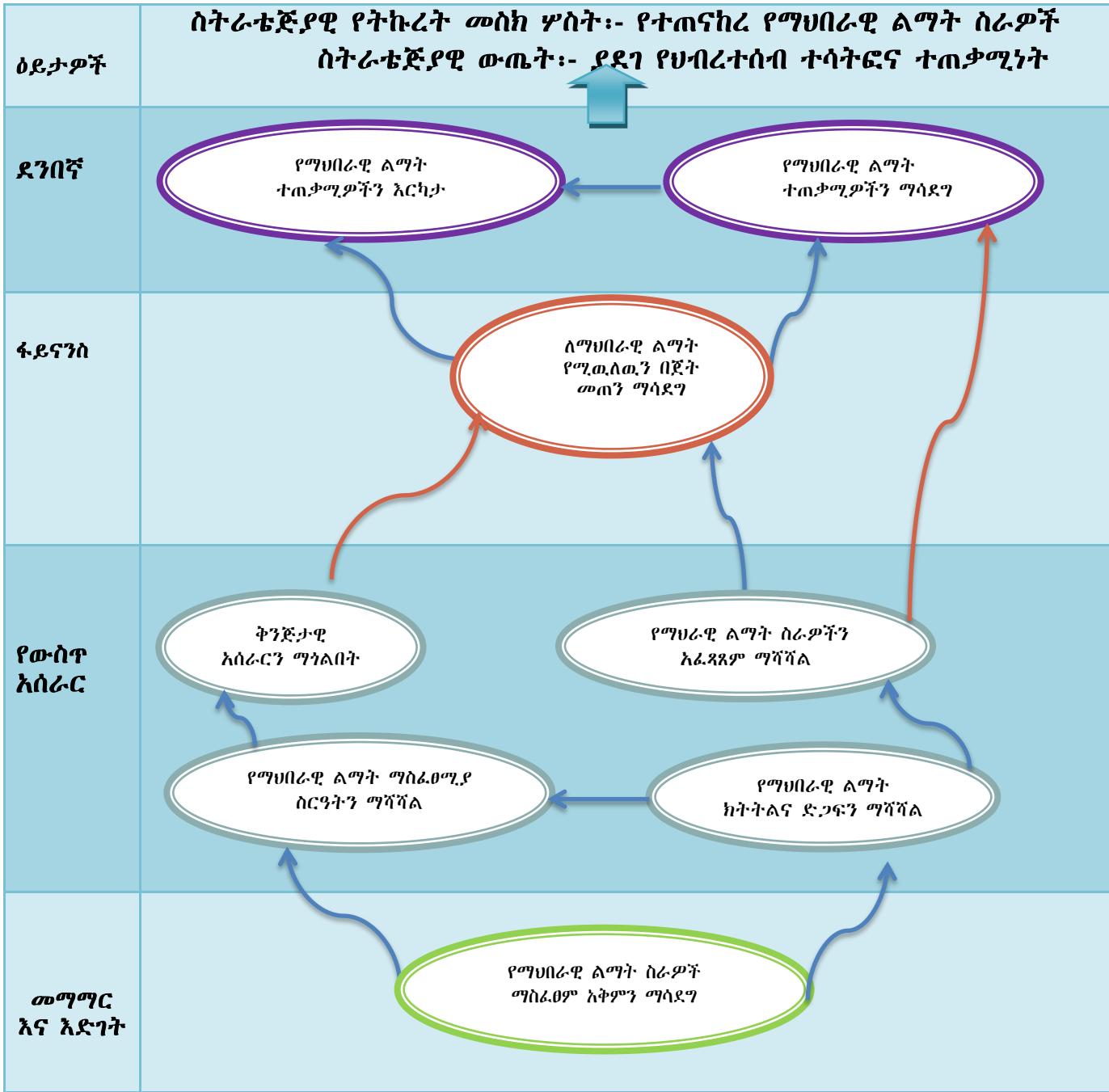
4.1. ስትራቴጂያዊ ማጥ ከየትኩረት መስክ አንፃር

ስትራቴጂያዊ ማጥ በተለያዩ ዕድታዎች ስር የሚቀረጹ ስትራቴጂያዊ ግቦች በምክንያትና ውጤት ተሳስረው እንዴት ተጨማሪ እሴት በመፍጠር ስትራቴጂያዊ ውጤትን እንደሚያሳኩ የምንመለከትበት ምስል ነው። ይህ ማጥ የግቦች ተመጋጋቢነት የሚታይበትና ስትራቴጂው በአጭሩ የሚተረክበት ስዕላዊ መግለጫ ሲሆን፣ ስትራቴጂውን በትክክል ለመግለፅና ለማስገንዘብ ብሎም ሁሉም ፈፃሚዎች የራሳቸው እንዲያደርጉት የሚያግዝ መሣሪያ ነው።

በመሆኑም እንደ ኢንዱስትሪ ስትራቴጂያዊ የትኩረት መስኮች ለእያንዳንዳቸው ስትራቴጂያዊ ማጥ የተዘጋጀ ሲሆን በመቀጠልም ለሦስቱ የትኩረት መስኮች የተዘጋጁ ስትራቴጂያዊ ግቦችን በማዋሃድና በማዋዋጥ የተጠቃለለ ስትራቴጂያዊ ማጥ ከዚህ በታች በቅደም ተከተል ቀርቦታል።







4.2. የተጠቃለሉ ስትራቴጂያዊ ግቦች፤ የግብ መግለጫና ማጥ

እንደ ኢንዱስትሪ ስትራቴጂያዊ ስትራቴጂያዊ ግብና ማጥ የተዘጋጀ ሲሆን በመቀጠልም ለሦስቱ የትኩረት መስኮች ለእያንዳንዳቸው ስትራቴጂያዊ ግብና ማጥ የተዘጋጀ ሲሆን በመቀጠልም ለሦስቱ የትኩረት መስኮች የተዘጋጁ ስትራቴጂያዊ ግቦችን ተመሳሳዮችን በማዋሃድ ተቀራራቢዎችን ደግሞ በማዋዋጥ የተጠቃለለ ስትራቴጂያዊ ግቦችና መግለጫ እንዲሁም ማጥ ተዘጋጅቷል፡፡

4.2.1. የተጠቃለሉ ስትራቴጂያዊ ግቦች

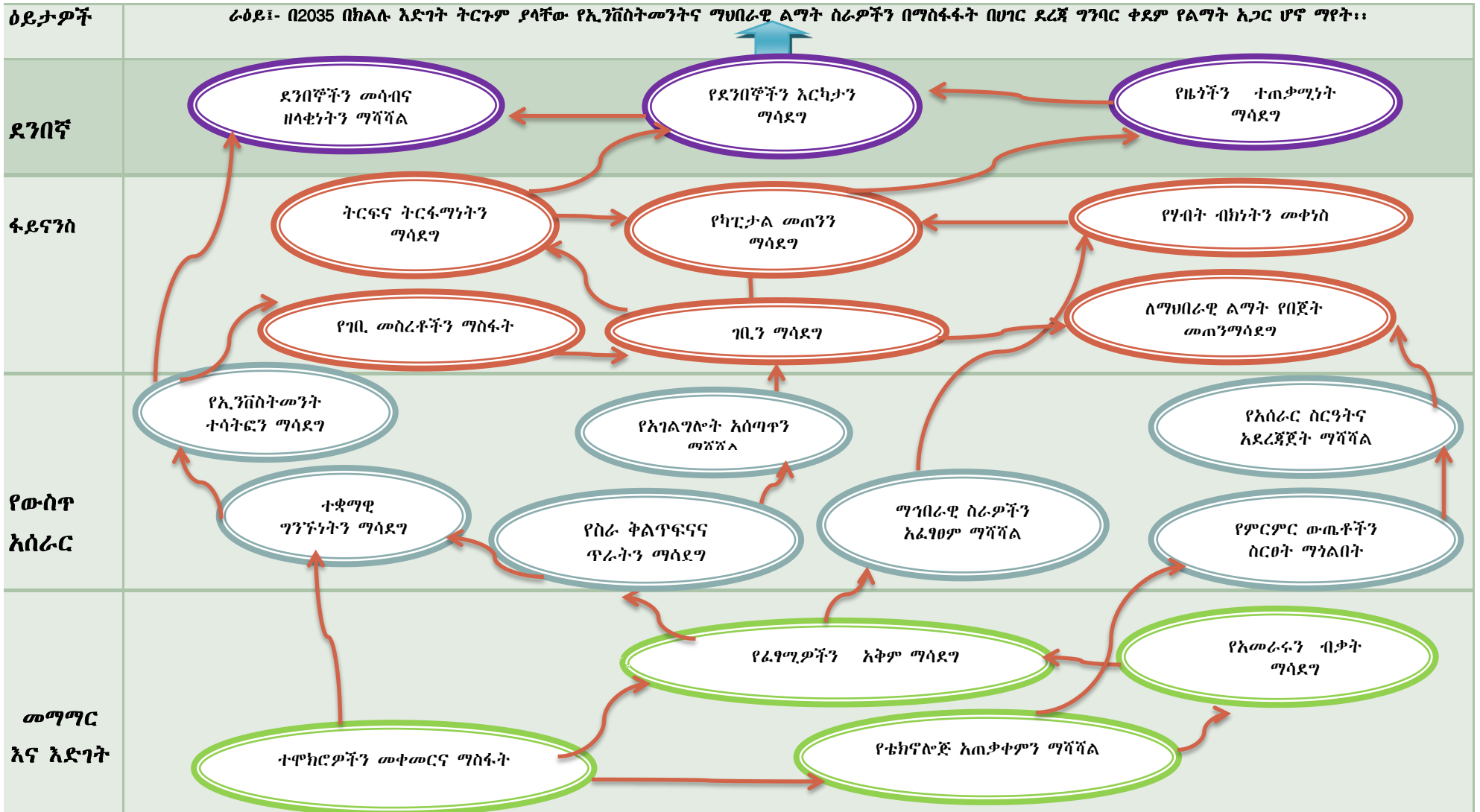
ተ.ቁ	ዕይታዎች	ስትራቴጂያዊ ግቦች
1	ደንበኛ/ተገልጋይ	1. የዜጎችን ተጠቃሚነት ማሳደግ 2. የደንበኛ እርካታን ማሳደግ 3. ደንበኞችን መሳብና ዘላቂነትን ማሻሻል
2	ፋይናንስ	4. የካፒታል መጠንን ማሳደግ 5. ትርፍና ትርፋማነት ማሳደግ 6. ገቢን ማሳደግ 7. የገቢ መስራቶችን ማስፋት 8. ለማህበራዊ ልማት የሚውለውን የበጀት መጠን ማሻሻል 9. የሦስት ብክነትን መቀነስ
3	የውስጥ አሰራር	10. የኢንቨስትመንት ተሳትፎን ማሳደግ 11. የአሰራር ስርዓትና አደረጃጀትን ማሻሻል 12. የአገልግሎት አሰጣጥን ማሻሻል 13. የማህበራዊ ልማት ስራዎችን አፈፃፀም ማሻሻል 14. ተቋማዊ ግንኙነትን ማሳደግ 15. የምርምር ወጤቶችን ስርጸት ማሳደግ 16. ተቋማዊ ገጽታ ግንባታን ማሻሻል 17. የስራ ቅልጥፍናና ጥራትን ማሳደግ
4	መማገርና ዕድገት	18. የፈፃሚውን አቅም ማሳደግ 19. የአመራሩን ብቃት ማሳደግ 20. የቴክኖሎጂ አጠቃቀምን ማሳደግ 21. ተሞክሮዎችን መቀመርና ማስፋት

4.2.2. የተጠቃለሉ ስትራቴጂያዊ ግቦች መግለጫ

ተ.ቁ	ስትራቴጂያዊ ግብ	የግቡ ይዘትና ወሰን	ከግቡ የሚጠበቅ ውጤት
1	የዜጎችን ተጠቃሚነት ማሳደግ	አዳዲስ ኩባንያዎችን በማቋቋም፣ ነባሮችን በማስፋፋት ለዜጎች ለተወሰነ እና ላልተወሰነ ጊዜ የሥራ ዕድል መፍጠር እንዲሁም ከአገልግሎት ጥቃቅን ኢንፎርሜሽን ጋር አስተሳሰብ ስራ በመስጠት፣ በማህበራዊ ተቋማት ግንባታና፣ በወጣት የሥራ እድል ፈጠራ ድጋፍ በማድረግ እንዲሁም ልዩ ትኩረት ለሚሹ የህ/ሰብ ክፍል ድጋፍ በማድረግ ተጠቃሚ ማድረግ፤	በኢንዱስትሪ ተጠቃሚ የሆኑ ዜጎች
2	የደንበኛ እርካታን ማሳደግ	ፍላጎትን መሰረት ያደረገ ምርት/አገልግሎት በሚፈለገው የጥራት ደረጃ፣ መጠን፣ ዋጋና ጊዜ በማቅረብ፣ የደንበኛን ቅሬታ በመቀበል በመፍታትና ምላሽ በመስጠት በአጠቃላይ ከተወዳዳሪዎቻችን ልቆ በመገኘት የደንበኞቻችን የእርካታ ደረጃ በማሳደግ፣ እንዲሁም በማህበራዊ ተቋማት ግንባታና በወጣት ስራ እድል ፈጠራና ልዩ ድጋፍ የሚሹ ዜጎችን ተጠቃሚ በማድረግ የህብረተሰቡን የእርካታ ደረጃ በማሳደግ፤	የረኩ ደንበኞች
3	ደንበኞችን መሳብና ዘላቂነትን ማሻሻል	አዳዲስ ምርት/አገልግሎቶችን በመስፋፋት፣ በማስተዋወቅ፣ በጥራትና በተመጣጣኝ ዋጋ በማቅረብ፣ ከሌሎች ተወዳዳሪዎች ልቆ በመገኘት አዳዲስ ደንበኞችን መሳብና ያሉትንም ፍላጎታቸውን በማሟላት በዘላቂነት በማስቀጠል፤	በአዲስ የተያዙና በዘላቂነት የቀጠሉ ደንበኞች
4	የካፒታል መጠንን ማሳደግ	አዳዲስ ኩባንያዎችን በማቋቋም የህብት መሰረትን በማስፋት፣ ከነባር ኩባንያዎች የሚገኝ ትርፍ መልሶ ለኢንቨስትመንት በማዋል፣ የባለአክሲዮኖችን የድርሻ መጠን በማሳደግ፣ ኢንዱስትሪውን በበህገር ወስጥም ሆነ ከህገር ወጭ ባለሀብቶች ጋር በጋራ በመስራት የካፒታል ፍላጎትን በመጨመር፣ የነባር ኩባንያዎችን የሥራ ዘርፍ በማስፋትና አቅም በማሳደግ፤	ያደገ የካፒታል አቅም
5	ትርፍና ትርፋማነትን ማሳደግ	ምርታማነትን በማሳደግ እና አገልግሎትን በፍጥነትና በጥራት በማቅረብ፣ የወጪ ቅነሳ ስትራቴጂን በመከተል፣ የተሻሻሉ የአሰራር ስርዓቶችን በመተግበር ትርፍና ትርፋማነትን ማሳደግ፤	ያደገ ትርፍ፣ ትርፋማነት ከአጠቃላይ ሃብት፣ ትርፋማነት ከካፒታል መዋጮ
6	ገቢን ማሳደግ	የምርት/አገልግሎት ሽያጭን በማሳደግ አዳዲስ ምርትና አገልግሎቶችን በስፋት በማስተዋወቅና ወደ ገበያ በመግባት፣ የገበያ መዳረሻ ቦታዎችን በማስፋት እንዲሁም ከለጋሽ አካላት ሃብት በማሰባሰብ ገቢን በማሳደግ፤	ያደገ ገቢ
7	የገቢ መሰረቶችን ማስፋት	አዳዲስ ኩባንያዎችን በማቋቋም፣ በነባር ኩባንያዎች ደግሞ የማስፋፊያ ፕሮጀክቶችን በመተግበር፣ ምርትና አገልግሎትን በጥራትና በመጠን አሳድጎ በመሸጥ፣ የገበያ መዳረሻዎችን በማስፋት፤	ያደገ ተጨማሪ የሥራ መስክ፣ ያደገ ገበያ መዳረሻ እና ፕሮጀክቶች
8	ለማህበራዊ ልማት የሚወሰዱን በጀት መጠን ማሳደግ	ከኢንቨስትመንት ከሚገኝ ትርፍ ክፍፍል ለማህበራዊ ልማት የሚመደበውን የበጀት መጠን በማሳደግ፣ ሌሎች የገቢ ማስገኛ አማራጮችን በማስፋት፣ ለማህበራዊ ልማት ሊውል የሚችለውን የፋይናንስ አቅም ማሳደግ፤	ያደገ የማህበራዊ ልማት በጀት መጠን
9	የሃብት ብክነትን መቀነስ	የምርትና አገልግሎት ጥራትን በማሳደግ፣ የግብዓት አጠቃቀምን በተቀመጡ ስታንዳርዶች መሰረት ስራ ላይ በማዋል፣ ምርታማነትን በማሳደግ፣ የወጭ ቅነሳ ስልት በመቀየስና በመተግበር፣ ወጪያዎችን የፋይናንስ አስተዳደር ስርዓት በመከተል፣ የሐብትና ንብረት አያያዝና አጠቃቀምን በማሻሻል፣ የለወጥ ስራዎችን በመዘርጋትና በመተግበር፣ አዳዲስ ቴክኖሎጂዎች በመጠቀም፤	የቀነሰ ወጪ፣ ከብክነት የዳነ ሃብት
10	የኢንቨስትመንት ተሳትፎን ማሳደግ	አዳዲስ ፕሮጀክቶችን በማጥናትና አዋጭ የሆኑትን ወደ ተግባር በማሸጋገር፣ ነባር ኩባንያዎችን በማስፋፋት፣ የአክሲዮን ግዥ ላይ በመሳተፍ በክልሉ ውስጥ የኢንቨስትመንት ድርሻ ማሳደግን ያካትታል፤	ያደገ ክልላዊ የኢንቨስትመንት ተሳትፎ
11	አሰራር ስርዓትና አደረጃጀት	ሊያሰሩና ውጤታማ ሊያደርጉ የሚችሉ አደረጃጀቶችን ስራ ላይ ማዋል እና በሂደትም እየፈተሹ በማሻሻል፣ ተቋማትን ውጤታማ የሚያደርጉ የገበያ ልማት ስትራቴጂዎችን፣ የቴክኖሎጂ መረጣ፣ ማላመድና ትግበራ፣ የፕሮጀክት ወጪያዎችን የሚያረጋግጡ	የተዘረጉና የተሻሻሉ አደረጃጀቶች፤

ተ.ቁ	ስትራቴጂያዊ ግብ	የግቡ ይዘትና ወሰን	ከግቡ የሚጠበቅ ውጤት
	ማሻሻል	ስታንዳርዶችና አሰራሮች፣ የማይጅመንት ኢንፎርሜሽን ሲስተም(MIS)፣ የለውጥ መሳሪያዎችን፣ የገቢያ መዳረሻዎችን ለማስፋፋት የሚያግዙ ሰርቲፊኬቶች እንዲሁም የክትትልና ድጋፍ የሚያሳልጡ የአሰራር ስርዓቶችን በመለየት፣ በመዘርጋትና በማሻሻል ተግባራዊ በማድረግ፣	አሰራሮች እንዲሁም የቴክኖሎጂና ማይጅመንት ኢንፎርሜሽን ሲስተም
12	የአገልግሎት አሰጣጥን ማሻሻል	የተገልጋዮችን ፍላጎት መሰረት ያደረገ የአገልግሎት አሰጣጥ ስታንደርድ በማዘጋጀት፣ የደንበኞችን የእርካታ ደረጃ በመዳሰስ እና ቀጣይነት ያለው የአገልግሎት አሰጣጥ ማሻሻያዎችን በማድረግ፣ በየደረጃው የጋራ የምክክር መድረኮችን በመፍጠር የተገልጋዮችን ተሳትፎ እያረጋገጠ በመሄድ፣	በደንበኞች ዘንድ አመኔታን ያተረፈ ተቋም
13	የማህበራዊ ልማት ስራዎችን አፈፃፀም ማሻሻል	የትምህርት፣ የጤና፣ የወገና ሌሎች ማህበራዊ ስራዎች ላይ በመሳተፍና አስተዋፅኦ በማድረግ የወጣት የስራ እድል ፈጠራ በመስራት፣ ልዩ ድጋፍ ለሚሹ የማህበረሰብ ክፍሎች ድጋፍ በማድረግ፣ በፕሮጀክቶች ትግበራ ሂደትና በኩባንያዎች የስራ እንቅስቃሴ ሂደት ለአካባቢና ለአየር ንብረት ጥበቃ ተገቢውን ትኩረት በመስጠት፣	ያደገ የማህበራዊ ልማት አፈጻጸም
14	ተቋማዊ ግንኙነትን ማሳደግ	በክልሉ ውስጥና ውጭ ከሚገኙ የልማት ድርጅቶች፣ ከፍተኛ የትምህርት ተቋማት፣ አቅራቢዎች፣ አሰሪዎች፣ ፋይናንስ እና ሌሎች አምራች/አገልግሎት ሰጭ ተቋማት ጋር በትብብር ለመስራት የሚያስችሉ ስትራቴጂያዊ ግንኙነትን ቀይሶ ተግባራዊ በማድረግ፣ እንዲሁም በኩባንያዎች መካከል የእርስበርስ ግንኙነትን በማጠናከር ለጋራ አላማ እንዲሰለፉ በማድረግ፣ በተቋም ውስጥ በስራ መሪዎችና በሰራተኞች መካከል ግልጽነትና ተጠያቂነት ያለው አሰራር በመዘርጋት የመልካም አስተዳደር ብሎም የኢንዱስትሪ ሰላም እንዲሰፍን በመስራት፣	የጎለበተ ተቋማዊ ቅንጅት
15	የምርምር ወጤቶችን ስርጸት ማሳደግ	ከምርምር ተቋማት ጋር ቅንጅታዊ አሰራሮችን በማሳደግ የምርት ሂደትን ለማሻሻል፣ የአገልግሎት ቅልጥፍናንና ጥራትን ለማረጋገጥ፣ አዳዲስ ምርትና አገልግሎቶችን ለመፍጠር የሚያስችሉ የምርምርና ልማት ስራዎችን በማስረጽ የተቋማቱን የተወዳዳሪነት ብቃት ለማሳደግ፣	በየተቋማቱ የሰራተኛ የምርምር ወጤቶች
16	ተቋማዊ ገጽታ ግንባታን ማሻሻል	ኢንዱስትሪና የገቢ ማስገኛ ኩባንያዎችን ምርትና አገልግሎቶች ለማስተዋወቅና ገጽታ ለመገንባት የሚያስችሉ የህትመት ወጤቶች በማዘጋጀት፣ የኤሌክትሮኒክስ ሚዲያዎችን በመጠቀምና የተለያዩ መድረኮችን በመፍጠር የተቋማቱን መልካም ስም መገንባትን ያካትታል	ያደገ ተቋማዊ ገጽታ
17	የስራ ቅልጥፍናና ጥራትን ማሳደግ	በኮንትራክቭን ኩባንያዎች በሚሰሩ የጥናት፣ የዲዛይን፣ የግንባታ፣ የጉድጓድ ቁፋሮ እንዲሁም የማማከርና የቁጥጥር ፕሮጀክቶችን የስራ ላይ ደህንነት ግብዓቶችን በማሟላት፣ በተያዘላቸው ጊዜና በጥራት የማጠናቀቅ ወቅቱን ጠብቆ ለደንበኞች የመጀመሪያና የመጨረሻ ዙር ርክክብ በማድረግ፣	ድህንነታቸው የተጠበቁ ሰራተኞች፣ በጥራትና በጊዜ የተጠናቀቁ ፕሮጀክቶች
18	የፈፃሚውን አቅም ማሳደግ	ለፈፃሚ ሰራተኞች የአጭርና የረጅ ጊዜ ስልጠናዎችን በማመቻቸትና በመስጠት፣ የልምድ ልወጣጥ በሀገር ውስጥና በወጭ ሀገር በመፍጠር፣ የእርስ በርስ መማማሪያ መደርኮችን በመፍጠር፣ የቴክኖሎጂ አጠቃቀምን በማሳደግ የሰው ኃይሉን ብቁና ተወዳዳሪ በማድረግ፣	አፈፃፀማቸው የተሻሻሉ ፈጻሚዎች
19	የአመራሩን የማስፈጸም አቅም ማሳደግ	የአጭርና የረጅም ጊዜ ስልጠናዎችን በማመቻቸትና በስጠት፣ የልምድ ልወጣጥ በሀገር ውስጥና በወጭ ሀገር በማካሄድ፣ የእርስ በርስ መማማሪያ መድረኮችን በመፍጠር፣ የቴክኖሎጂ አጠቃቀምን በማሳደግ የሰው ኃይሉን ብቁና ተወዳዳሪ በማድረግ፣	የማስፈጸም አቅሙ ያደገ አመራር
20	የቴክኖሎጂ አጠቃቀምን ማሳደግ	በአዳዲስም ሆነ በነባር ኢንቨስትመንቶች ወቅቱ የደረሰበትን ተስማሚ ቴክኖሎጂዎችን በመለየት፣ በመምረጥና ጥቅም ላይ በማዋል ለኢንቨስትመንት ማስፋፋት ተቋማዊ አቅም በመፍጠር፣	ስራ ላይ የዋሉ ቴክኖሎጂዎች
21	ተሞክሮዎችን መቀመጫና ማስፋት	ተቋማትን ውጤታማና ተወዳዳሪ ሊያደርጉ የሚችሉ አደረጃጀቶች፣ የተለያዩ የአሰራር ስልቶችን ከአገር ውስጥና ከውጭ አገር ተሞክሮና ልምድ በመቅሰምና ወደ ተቋማቱ በማላመድ የምርት/አገልግሎት ጥራትን ማሻሻል እንዲሁም ቅልጥፍና እና ውጤታማነትን በማረጋገጥ፣	የተተገበሩ ውጤታማ ተሞክሮዎች ብዛት

4.2.3. የተጠቃለለ ስትራቴጅያዊ ማጥ



ክፍል አምስት:- የአፈፃፀም መለኪያዎች እና ዲላማዎች

የአፈፃፀም መለኪያዎች የኢንዱስትሪውን የአፈፃፀም ስኬትና ድክመት ማሳያ ሲሆኑ የተዘጋጀው ስትራቴጂ በትክክል መፈፀሙን ለማረጋገጥና ፈጻሚዎች ውጤት ማስመዝገብ በሚችሉባቸው ጉዳዮች ላይ ያተኮሩ መሆናቸውን ለመለየት ያስችላል። ዋና አላማውም የስራ እንቅስቃሴን መለካት ብቻ ሳይሆን ውጤትን ለመመዘን እና በፈጻሚዎች መካከል የጋራ መግባባት ለመፍጠር ነው።

ከዚህ አንጻር በኢንዱስትሪ ደረጃ ለተለዩ ስትራቴጂክ ግቦች ለእያንዳንዳቸው ቢያንስ አንድ መለኪያ እንዲኖራቸው ተደርጎ የተዘጋጀ ሲሆን ለየግቦቹም በየስትራቴጂክ ዘመኑ በየዓመቱ ዲላማ ተቀምጧል። አላማዎችን በማስቀመጥ ሂደት ከዚህ ቀደም የነበረውን የአምስት ዓመት ስትራቴጂክ እቅድ (እ.ኤ.አ ከ2016 እስከ 2020) አፈፃፀም መነሻ (Baseline) በማድረግ የቀጣዩ አምስት ዓመት ስትራቴጂክ እቅድ መለኪያዎችና አላማዎች እንደሚከተለው ቀርበዋል።

5.1. መለኪያዎች

በኢንዱስትሪ ደረጃ ተጠቃለው ለተዘጋጁት 21 ስትራቴጂያዊ ግቦች 83 መለኪያዎች የተዘጋጁ ሲሆን የመለኪያዎች ዝርዝርና መግለጫ እንደሚከተለው ቀርቧል።

የአፈፃፀም መለኪያዎች

ተ.ቁ	ዕይታዎች	ስትራቴጂያዊ ግቦች	መለኪያ
1	ደንበኛ/ተገልጋይ	የዜጎችን ተጠቃሚነት ማሳደግ	1. በማህበራዊ ልማት ስራዎች ተጠቃሚ የሆኑ ዜጎች ብዛት በቁጥር 2. ለተወሰነ ላልተወሰነ ጊዜ የስራ ዕድል የተፈጠረላቸው ዜጎች ብዛት በቁጥር 3. ለተወሰነ ጊዜ (በቀን ስራ) የስራ ዕድል የተፈጠረላቸው ዜጎች ብዛት በቁጥር 4. በማህበር ተደራጅተው የስራ ዕድል የተፈጠረላቸው ወጣቶች በቁጥር
		የደንበኛ እርካታን ማሳደግ	5. የደንበኞች እርካታ በመቶኛ
		ደንበኞችን መሳብና ዘላቂነትን ማሻሻል	6. የተገኙ አዳዲስ ደንበኞች በቁጥር 7. በዘላቂነት የቀጠሉ ደንበኞች በቁጥር
ፋይናንስ	የካፒታል መጠንን ማሳደግ	የካፒታል መጠንን ማሳደግ	8. ያደገ የካፒታል መጠን በብር 9. የካፒታል እድገት በመቶኛ
		ትርፍና ትርፋማነት ማሳደግ	10. ያደገ ትርፍ በብር 11. የትርፍ እድገት በመቶኛ 12. የተጣራ ትርፍ ከሽያጭ ያለው ድርሻ በመቶኛ 13. ትርፋማነት ከኢንቨስትመንት በመቶኛ 14. ትርፋማነት ከካፒታል በመቶኛ 15. በአጭር ጊዜ እዳ የመክፈል አቅም ምጥጥን /Current Ratio/
	ገቢን ማሳደግ	16. ያደገ ገቢ በብር 17. የገቢ እድገት በመቶኛ	

ተ.ቁ	ዕይታዎች	ስትራቴጂያዊ ግቦች	መለኪያ
		የገቢ መሰረቶችን ማስፋት	18. ለአዳዲስ ኩባንያዎች ማቋቋሚያ የካፒታል መዋጮ ብብር 19. በነባር ኩባንያዎች የካፒታል ማስፋፊያ ብብር 20. በነባር ኩባንያዎች የኢንቨስትመንት ማስፋፋት ብብር 21. ያደገ የአበባ ምርት መጠን በቁጥር 22. ያደገ አትክልትና ፍራፍሬ ምርት መጠን በቶን 23. ያደገ ፕሮጀክት መጠን በቁጥር 24. ያደገ የድልድይ ግንባታ በሊኒየር ሜትር 25. ያደገ የጠጠር መንገድ ግንባታ በኪ.ሜትር 26. ያደገ የማሽነሪ ኪራይ በሰዓት 27. ያደገ የሎቤድ ኪራይ በኪ/ሜትር
		ለማህበራዊ ልማት የሚውለውን የበጀት መጠን ማሻሻል	28. ለማህበራዊ ልማት የተመደበ ገንዘብ መጠን ብብር 29. ለማህበራዊ ልማት የተመደበ ብር እድገት በመቶኛ
		የሃብት ብክነትን መቀነስ	30. የግብዓት አጠቃቀም ከተቀመጠ ስታንዳርድ በመቶኛ 31. የታቀደ ወጪ ብብር 32. የቀነሰ ወጪ በመቶኛ 33. ጠቅላላ የአዳና ሃብት ምጥጥን /Debt to Asset Ratio/ በፕርሰንት
3	የውስጥ አሰራር	የኢንቨስትመንት ተሳትፎን ማሳደግ	34. የተቋቋሙ አዳዲስ ኩባንያዎች በቁጥር 35. ያደገ የአክሲዮን ድርሻ ብብር 36. የኢንቨስትመንት ማስፋፊያ የሚደረግላቸው ኩባንያዎች በቁጥር
		የአሰራር ስርዓትና አደረጃጀትን ማሻሻል	37. በአዲስ የተዘረጉ የአሰራር ስርዓቶች በመቶኛ 38. የተሻሻሉ የአሰራር ስርዓቶች በመቶኛ 39. ተግባር ላይ የዋሉ የአሰራር ስርዓቶች በመቶኛ 40. የለውጥ መሳሪያዎች ትግበራ በመቶኛ 41. በአዲስ የተዘረጉ ተቋማዊ አደረጃጀቶች ብዛት በመቶኛ 42. ማሻሻያ የተደረገላቸው ተቋማዊ አደረጃጀቶች ብዛት በመቶኛ 43. የተደረገ የክትትልና ድጋፍ ስራ በመቶኛ
		የአገልግሎት አሰጣጥን ማሻሻል	44. የተዘጋጁ የአገልግሎት አሰጣጥ ስታንዳርድ ሰነዶች በቁጥር 45. የተዘጋጁ የምክክር መድረኮች በቁጥር 46. የተዘረጋ የቅሬታ ማስተናገጃ ስርዓት በቁጥር
		የማህበራዊ ልማት ተደራሽነትን ማሻሻል	47. የተገነቡ የማህበራዊ ተቋማት በቁጥር 48. የስራ ዕድል ፈጠራ ድጋፍ የተደረገላቸው ወጣቶች በቁጥር 49. በልዩ ድጋፍ ተጠቃሚ የሆኑ የህብረተሰብ ክፍሎች ቁጥር 50. ብክለትን የተከላከሉ ኩባንያዎች በቁጥር

ተ.ቁ	ዕይታዎች	ስትራቴጂያዊ ግቦች	መለኪያ
		ተቋማዊ ግንኙነትን ማሳደግ	51. ለማህበራዊ ልማት ስራዎች ቅንጅት የፈጠሩ ተቋማት ብዛት በቁጥር 52. ከፋይናንስ ተቋማት ጋር የተፈጠረ ቅንጅታዊ አሰራር በቁጥር 53. የፈጠረ የሽርክና ትስስር በቁጥር 54. ትስስር የፈጠሩ አጋር አካላት በቁጥር 55. የእርስ በርስ ቅንጅታዊ አሰራር የፈጠሩ ኩባንያዎች በቁጥር
		የምርምር ወጤቶችን ስርጸት ማሳደግ	56. ጥራትንና ቅልጥፍን ለማሻሻል የተሰሩ ምርምሮች በቁጥር 57. አዲስ ምርት/አገልግሎት ለማምጣት የተሰሩ የምርምር ወጤቶች በቁጥር 58. ተግባራዊ የሆኑ የምርምር ወጤቶች በመቶኛ
		የስራ ቅልጥፍና ጥራትን ማሳደግ	59. በተያዘላቸው ጊዜ የተጠናቀቁ ፕሮጀክቶች በቁጥር 60. የመጀመሪያ ዙር ርክክብ የተደረገላቸው ፕሮጀክቶች በቁጥር 61. የመጨረሻ ዙር ርክክብ የተደረገላቸው ፕሮጀክቶች በቁጥር 62. የስራ ላይ ደህንነት ማስጠበቂያ ግብዓቶች የተሟሉላቸው ፕሮጀክቶች በመቶኛ
		ተቋማዊ ገጽታን ማሻሻል	63. የተዘጋጁ ህትመት ወጤቶች በቁጥር 64. በኤሌክትሮኒክስ ሚዳያዎች የተገኘ ሽፋን በቁጥር 65. የተዘጋጁ ኩነቶችና መድረኮች በቁጥር 66. የተገነባ ገጽታ በመቶኛ
መማማርና ዕድገት	የፈፃሚውን አቅም ማሳደግ	67. የአጭር ጊዜ ስልጠና የወሰዱ ፈጻሚዎች በቁጥር 68. የረጅም ጊዜ ስልጠና የወሰዱ ፈጻሚዎች ብዛት በቁጥር 69. በከፍተኛና የስራ አፈጻጸም ደረጃ የተፈረጁ ፈጻሚዎች በመቶኛ 70. በመካከለኛ የስራ አፈጻጸም ደረጃ የተፈረጁ ፈጻሚዎች በመቶኛ 71. ከሰራተኞች ወደ አመራርነት የተሸጋገሩ በመቶኛ 72. በአፈጻጸማቸው መሰረት ሽልማት ስርዓት ተጠቃሚ የሆኑ ፈጻሚዎች በመቶኛ	
		የአመራሩን ብቃት ማሳደግ	73. የአጭር ጊዜ ስልጠና የወሰዱ አመራሮች በቁጥር 74. የረጅም ጊዜ ስልጠና የወሰዱ አመራሮች ብዛት በቁጥር 75. የሴቶች የአመራር ተሳትፎ በመቶኛ 76. በከፍተኛና የስራ አፈጻጸም ደረጃ የተፈረጁ አመራሮች በመቶኛ 77. በመካከለኛ የስራ አፈጻጸም ደረጃ የተፈረጁ አመራሮች በመቶኛ
		የቴክኖሎጂ አጠቃቀምን ማሳደግ	78. በአዲስ ተግባራዊ የሆኑ ቴክኖሎጂ ብዛት በቁጥር 79. ያደገ የመረጃ መሰረተ-ልማት በቁጥር
		የልምድ ልወወጥ እና ተሞክሮ ቅመራን ማስፋት	80. በሃገር ውስጥ የተደረገ የልምድ ልወወጥ መድረኮች ብዛት በቁጥር 81. በውጭ አገር የተደረገ የልምድ ልወወጥ መድረኮች ብዛት በቁጥር 82. የተቀመሩ ተሞክሮዎች ብዛት በቁጥር 83. የተተገበሩ ተሞክሮዎች ብዛት በቁጥር

5.2. የመለኪያዎች መግለጫ

ስትራቴጂያዊ ግብ	መለኪያ	ቀመር (Formula)	የቀመሩ/የመለኪያው መግለጫ	መስፈሪያ (unit)	የመረጃ ምንጭ	መረጃው የሚጠናቀርበት ድግግሞሽ	መረጃውን የተነተነው/የረጋገጠው
የዜጎችን ተጠቃሚነት ማሳደግ	በማህበራዊ ስራዎች ተጠቃሚ የሆኑ ዜጎች ብዛት በቁጥር		በኢንዱስትሪው የፋይናንስ ምንጭ በሚከናወኑ የትምህርት፣ የጤና የወሃና መሰል ማህበራዊ ተቋማት በማስገንባት ተጠቃሚ የሚሆኑ ዜጎችን የሚያመለክት ነው።	ቁጥር	የአፈጻጸም ሪፖርቶች	በወር፣ በሩብ ዓመትና በዓመት ደረጃ	የበጎ አድራጎትና የእቅድ ዝግጅት ክፍል
	ለተወሰነና ላልተወሰነ ጊዜ የስራ ዕድል የተፈጠረላቸው ዜጎች በቁጥር		በኢንዱስትሪው ጽ/ቤቱ፣ በአዳዲስ እና በነባር የገቢ ማስገኛ ኩባያዎች በሚፈጠሩ የስራ ዕድሎች ተጠቃሚ የሆኑ ዜጎችን ያካተተ ነው	ቁጥር	የአፈጻጸም ሪፖርቶች	በወር፣ በሩብ ዓመትና በዓመት ደረጃ	የሰው ሀብት ልማት አገልግሎት
	ለተወሰነ ጊዜ (በቀን ስራ) የስራ ዕድል የተፈጠረላቸው ዜጎች ብዛት በቁጥር		በአዳዲስ እና በነባር የገቢ ማስገኛ ኩባያዎች በሚያከናውኗቸው ፕሮጀክቶች ላይ በሚፈጠሩ የስራ ዕድሎች ተጠቃሚ የሆኑ ዜጎችን ነው	ቁጥር	የአፈጻጸም ሪፖርቶች	በወር፣ በሩብ ዓመትና በዓመት ደረጃ	የሰው ሀብት ልማት አገልግሎት
	በማህበር ተደራጅተው የስራ ዕድል የተፈጠረላቸው ወጣቶች በቁጥር		በአዳዲስ እና በነባር የገቢ ማስገኛ ኩባያዎች በሚያከናውኗቸው ፕሮጀክቶች ለተደራጁ ወጣቶች ስራ ክፍሎ በመስጠት ስራ የተፈጠረላቸው ዜጎችን ነው	ቁጥር	የአፈጻጸም ሪፖርቶች	በወር፣ በሩብ ዓመትና በዓመት ደረጃ	የሰው ሀብት ልማት አገልግሎት
የደንበኞች እርካታን ማሳደግ	የደንበኞች እርካታ በመቶኛ	$\frac{\text{የረኩ ደንበኞች}}{\text{በመጠይቅ የተሳተፉ}} \times 100$	ከኢንዱስትሪው ተገልጋዮች/ደንበኞች መካከል ወካይ በሆነ መንገድ ተጠይቀው በሚቀመጠው የእርካታ ደረጃ መሰረት የረኩ ደንበኞችን ለማወቅ የሚያግዝ ነው	መቶኛ	የዳሰሳ ጥናት ወጤት	በዓመት አንድ ጊዜ	በየስራ ክፍሎች ተሰርቶ የሚጠቃለል
ደንበኞችን መሳብና	የተገኙ አዳዲስ ደንበኞች በቁጥር		በየዓመቱ በተቋማቱ የተያዙ አዳዲስ የጥ/ዲ/ቁ እና የግንባታ አሰሪዎች፣ የአበባና አትክልትና ፍራፍሬ ምርት ገዥዎች እና ሌሎችንም ያጠቃልላል።	ቁጥር	የገበያ ልማት እና ኮንትራት አስተዳደር የወል ሰነድ	በዓመት አንድ ጊዜ	በገበያ ልማት እና ኮንትራት አስተዳደር ክፍል
ዘላቂነትን ማሻሻል	በዘላቂነት የቀጠሉ ደንበኞች በቁጥር		ከአንድ ዓመት በላይ በደንበኝነት የቆዩ ደንበኞችን ያካትታል	ቁጥር	የገበያ ልማት እና ኮንትራት አስተዳደር የወል ሰነድ	በዓመት አንድ ጊዜ	በገበያ ልማት እና ኮንትራት አስተዳደር ክፍል
የካፒታል መጠንን ማሳደግ	ያደገ የካፒታል መጠን በብር	-	ኢንዱስትሪው በአክሲዮን ባለቤትነት ባቋቋማቸው ኩባንያዎች ላይ ከተለያዩ ምንጮች በአይነትም ሆነ በጥሬ ገንዘብ የሚገኝን ሃብት ለኩባንያዎች ማስፋፊያና መቋቋሚያ ማዋልን ያሳያል	በብር	የሂሳብ መግለጫዎች	በወር፣ በየሩብ ዓመቱ እና በዓመት	ፋይናንስ አገልግሎት
	የካፒታል እድገት በመቶኛ	$\frac{\text{የዓመቱ ካፒታል} - \text{የባለፈው ዓመት ካፒታል}}{\text{የባለፈው ዓመት ካፒታል}} \times 100$	የዓመቱ ካፒታል ከባለፈው ዓመት ካፒታል ጋር በማነጻጸር የጨመረውን ካፒታል ለማሳየት ነው።	በመቶኛ	የሂሳብ መግለጫዎች	በወር፣ በየሩብ ዓመቱ እና በዓመት	ፋይናንስ አገልግሎት

ስትራቴጅ ያዊ ግብ	መለኪያ	ቀመር (Formula)	የቀመሩ/የመለኪያው መግለጫ	መስፈሪያ (unit)	የመረጃ ምንጭ	መረጃው የሚጠናቀብበት ድግግሞሽ	መረጃውን የተነተነው/የረጋገጠው
ትርፍና ትርፍማኑት ማሳደግ	ያደገ ትርፍ በብር	-	ኢንዱስትሪው ከትርፍ ግብር በፊት ያለውን የተጣራ የትርፍ መጠን በጭማሪ የሚያሳይ ነው	በብር	የሂሳብ መግለጫዎች	በወር፣ በየሩብ ዓመቱ እና በዓመት	ፋይናንስ አገልግሎት
	የትርፍ እድገት በመቶኛ	$\frac{\text{የዓመቱ ትርፍ} - \text{ያለፈ ዉዓመት ትርፍ}}{\text{ያለፈ ዉዓመት ትርፍ}} \times 100$	ኢንዱስትሪው ከትርፍ ግብር በፊት ያለውን የተጣራ የትርፍ መጠን ጭማሪ በመቶኛ ለማወቅ ነው	በብር	የሂሳብ መግለጫዎች	በወር፣ በየሩብ ዓመቱ እና በዓመት	ፋይናንስ አገልግሎት
	ትርፍ ከሽያጭ ያለው ድርሻ በመቶኛ	$\frac{\text{የተጣራ ትርፍ}}{\text{ለአጠቃላይ ሽያጭ}} \times 100$	ይህ ማለት የተመዘገበው ሽያጭ ከታክስ በፊት ለተገኘው የተጣራ ትርፍ ያደረገው አስተዋጽኦ በመቶኛ	በመቶኛ	የሂሳብ መግለጫዎች	በወር፣ በየሩብ ዓመቱ እና በዓመት	ፋይናንስ አገልግሎት
	ትርፍማኑት ከኢንቨስትመንት በመቶኛ	$\frac{\text{የተጣራ ትርፍ}}{\text{ለጠቅላላ ኢንቨስትመንት}} \times 100$	ለኢንቨስትመንት የዋለ እያንዳንዱ ገንዘብ ምን ያክል የተጣራ ትርፍ እንዳመነጨ ለማወቅ የሚረዳ ነው	መቶኛ	የሂሳብ መግለጫዎች	በወር፣ በየሩብ ዓመቱ እና በዓመት	ፋይናንስ አገልግሎት
	ትርፍማኑት ከካፒታል በመቶኛ	$\frac{\text{የተጣራ ትርፍ}}{\text{አካፒታል}} \times 100$	ባለሀብቶች ለኢንቨስትመንት ያዋጡት እያንዳንዱ የኢኮይቲ ገንዘብ መዋጮ ምን ያክል የተጣራ ትርፍ እንዳመነጨ ለማወቅ የሚረዳ ነው	መቶኛ	የሂሳብ መግለጫዎች	በወር፣ በየሩብ ዓመቱ እና በዓመት	ፋይናንስ አገልግሎት
	በአጭር ጊዜ እዳ የመክፈል አቅም ምጥጥን /Current Ratio/ በሬሾ	$\frac{\text{የተቋማት ተንቀሳቃሽ ሀብት}}{\text{ለአጭር ጊዜ እዳ}}$	በኩባንያዎች ያለው የተንቀሳቃሽ ሀብት ምን ያክል የአጭር ጊዜ እዳቸውን የመክፈል አቅም አለው የሚለውን ያመለክታል፡፡	በሬሾ	የሂሳብ መግለጫዎች	በወር፣ በየሩብ ዓመቱ እና በዓመት	ፋይናንስ አገልግሎት
ገቢን ማሳደግ	ያደገ ገቢ በብር	-	ኢንዱስትሪው ከምርት/አገልግሎት ሽያጭ እና ከልልዩ የሚያገኘውን ጠቅላላ ታሳቢ ያደረገ ገቢ ነው	በብር	የሂሳብ መግለጫዎች	በወር፣ በየሩብ ዓመቱ እና በዓመት	ፋይናንስ አገልግሎት
	የገቢ እድገት በመቶኛ	$\frac{\text{የዓመቱ ገቢ} - \text{የባለፈ ዓመት ገቢ}}{\text{የባለፈ ዓመት ገቢ}} \times 100$	የዓመቱ ገቢ ከባለፈው ዓመት ገቢ ያለውን እድገት ለማሳወቅ ሲሆን ገቢውም ከምርት፣ ከአገልግሎትና ከሌሎች የሚገኝ ገቢን የሚያጠቃልል ነው	በመቶኛ	የሂሳብ መግለጫዎች	በወር፣ በየሩብ ዓመቱ እና በዓመት	ፋይናንስ አገልግሎት
ለአዳዲስ ኩባንያዎች ማቋቋሚያ የካፒታል መዋጮ በብር	ለአዳዲስ ኩባንያዎች ማቋቋሚያ የካፒታል መዋጮ በብር	-	ኢንዱስትሪው በቀጣይ ለሚያቋቁማቸው የገቢ ማስገኛ ኩባንያዎች ከባለሀብቶች የሚጠበቀውን የካፒታል መዋጮ (equity) የሚያመለክት ነው	ብር	የፕሮጀክት ጥናት	በአመት አንድ ጊዜ	የፕሮጀክቶች ጥናትና ክትትል መምሪያ
	በነባር ኩባንያዎች የካፒታል ማስፋፊያ በብር	-	ኢንዱስትሪው በዋነኛ የአክሲዮን ባለቤትነት ባቋቋማቸው ኩባንያዎች ላይ ከሚያገኘው የትርፍ ክፍፍል መልሶ ለኩባንያዎች ማጠናከሪያ የሚወለደውን ካፒታል ያሳያል	ብር	የሂሳብ መግለጫዎች	በየሩብ ዓመቱ እና በዓመት	የፕሮጀክቶች ጥናትና ክትትል መምሪያ
	በነባር ኩባንያዎች የኢንቨስትመንት ማስፋፋት በብር	-	ኢንዱስትሪው በዋነኛ የአክሲዮን ባለቤትነት ባቋቋማቸው ኩባንያዎች ላይ ከተለያዩ ምንጮች በአይነትም ሆነ በጥሬ ገንዘብ የሚገኝ ሃብት ለኩባንያው ማስፋፊያ ማዋልን ያሳያል	ብር	የሂሳብ መግለጫዎች	በወር፣ በየሩብ ዓመቱ እና በዓመት	የፕሮጀክቶች ጥናትና ክትትል መምሪያ

ስትራቴጂያዊ ግብ	መለኪያ	ቀመር (Formula)	የቀመሩ/የመለኪያው መግለጫ	መስፈሪያ (unit)	የመረጃ ምንጭ	መረጃው የሚጠናቀርበት ድግግሞሽ	መረጃውን የተነተነው/የረጋገጠው
የደገ የአበባ ምርት መጠን በቁጥር			ጣና ፍሎራ በስትራቴጂክ ዘመኑ በአበባ ማምረቻ ቤቶች ውስጥ የሚያመረተውን የአበባ ዘንግ ምርትን ያካትታል	ቁጥር	የአፈጻጸም ሪፖርቶች	በወር፣ በየሩብ ዓመቱ እና በዓመት	ጣና ፍሎራ (እርሻ ክፍል)
የደገ አትክልትና ፍራራሬ ምርት መጠን በቶን			ጣና ፍሎራ በስትራቴጂክ ዘመኑ በአበባ ማምረቻ ቤቶችና በእርሻ ቦታ ላይ የሚያመረተውን ዘንግ እና የአትክልትና ፍራፍሬ ምርትን ያካትታል	ቶን	የአፈጻጸም ሪፖርቶች	በወር፣ በየሩብ ዓመቱ እና በዓመት	ጣና ፍሎራ (እርሻ ክፍል)
የደገ ፕሮጀክት መጠን በቁጥር			በኮንስትራክሽን ዘርፍ የተሰማሩ ኩባንያዎች የሚይዟቸውን የጥ/ዲ/ቁጥጥር ስራዎች፣ የጉድጓድ ቁፋሮ፣ የመጠጥ ዉሃና የመስኖ ግንባታ እና የህንጻ ግንባታ ስራዎችን የሚመለከት ነው።	ቁጥር	የአፈጻጸም ሪፖርቶች	በወር፣ በየሩብ ዓመቱ እና በዓመት	በኩባንያ ደረጃ ያሉ መመሪያዎችና እቅድ ዝግጅት ክፍል
የደገ የድልድይ ግንባታ በሊኒየር ሜትር			የመቅደላ ኩባንያ ከተለያዩ አሰሪዎች ዉል ወስዶ በተለያዩ መጠን የሚሰራቸውን የድልድይ ግንባታ ፕሮጀክቶች ያመለክታል።	ሊኒየር ሜትር	የአፈጻጸም ሪፖርቶች	በወር፣ በየሩብ ዓመቱ እና በዓመት	በመቅደላ ኩባንያ ያሉ የኮንስትራክሽን ስ/ዝግጅት ክፍል
የደገ የጠጠር መንገድ ግንባታ በኪ.ሜትር			የመቅደላ ኩባንያ ከተለያዩ አሰሪዎች ዉል ወስዶ በተለያዩ መጠን የሚሰራቸውን የመንገድ ግንባታ ፕሮጀክቶች ያመለክታል።	ኪ.ሜትር	የአፈጻጸም ሪፖርቶች	በወር፣ በየሩብ ዓመቱ እና በዓመት	በመቅደላ ኩባንያ ያሉ የኮንስትራክሽን ስ/ዝግጅት ክፍል
የደገ የማሽነሪ ኪራይ በሰዓት			የመቅደላ ኩባንያ ያሉትን የተለያዩ ማሽነሪዎችን ለሌሎች ድርጅቶች በማከራየት ገቢ የሚያገኝበትን መንገድ ያሳያል።	ሰዓት	የአፈጻጸም ሪፖርቶች	በወር፣ በየሩብ ዓመቱ እና በዓመት	በመቅደላ ኩባንያ ያሉ የመሳሪያዎችና እ/ዝግጅት
የደገ የሎቤድ ኪራይ በኪ/ሜትር			የመቅደላ ኩባንያ ያሉትን ሎቤድ ለሌሎች ድርጅቶች በማከራየት ገቢ የሚያገኝበትን መንገድ ያሳያል።	ኪ/ሜትር	የአፈጻጸም ሪፖርቶች	በወር፣ በየሩብ ዓመቱ እና በዓመት	በመቅደላ ኩባንያ ያሉ የመሳሪያዎችና እ/ዝግጅት
ለማህበራዊ ልማት የተመደበ ገንዘብ መጠን በብር			ኢንዱስትሪው በየዓመቱ ለማህበራዊ ልማት ስራዎች የሚያወለዉን ገንዘብ የሚያሳይ ነው	ብር	የአፈጻጸም ሪፖርቶች	በዓመት	ፋይናንስና የእቅድ ዝግጅት ክፍል
ለማህበራዊ ልማት የተመደበ ብር እድገት በመቶኛ		$\frac{\text{የዓመቱ በጀት} - \text{የባለፈዉ ዓመት በጀት}}{\text{የባለፈዉ ዓመት በጀት}} \times 100$	ኢንዱስትሪው በየዓመቱ ለማህበራዊ ልማት ስራዎች የመደበዉን በበጀት ከባለፈዉ ዓመት ጋር በማነጻጸር ያለዉን እድገት ለማሳየት ነው	መቶኛ	የአፈጻጸም ሪፖርቶች	በዓመት	ፋይናንስና የእቅድ ዝግጅት ክፍል
የሃብት ብክነትን መቀነስ	የግብዓት አጠቃቀም ከተቀመጠ ስታንዳርድ በመቶኛ	$\frac{\text{የጥቅም ላይ የዋለ የግብዓት ወጪ}}{\text{የአጠቃቀም ስታንደርድ}} \times 100$	የተቀመጠው የምርታማነትና ጥራት ደረጃ ላይ ምንም ዓይነት ተጽዕኖ ሳያሳድር ምርቱን/አገልግሎቱን ለማምረት/መስጠት የወጣዉ ወጪ ከተቀመጠው ስታንደርድ ጋር ማነጻጸርና ብክነት አለመኖሩን ለማመላከት።	መቶኛ	የአፈጻጸም ሪፖርቶች	በየዓመቱ፣ በወር፣ በየሩብ ዓመቱ እና በዓመት	የኩባንያ መምሪያዎች

ስትራቴጅያዊ ግብ	መለኪያ	ቀመር (Formula)	የቀመሩ/የመለኪያው መግለጫ	መስፈሪያ (unit)	የመረጃ ምንጭ	መረጃው የሚጠናቀርበት ድግግሞሽ	መረጃውን የተነተነው/የረጋገጠው
	የታቀደ ወጪ በብር		ምርት ለማምረትና አገልግሎትን ለመስጠት የሚያስፈልገውን የማምረቻ፣ የመሸጫና አስተዳደራዊ ወጪዎችን ያካተተ ነው።	ብብር	የአፈጻጸም ሪፖርቶች	በወር፣ በየሩብ ዓመቱ እና በዓመት	ፋይናንስ አገልግሎትና የሚመለከታቸው መምሪያዎች
	የቀነሰ ወጪ በመቶኛ	$\frac{\text{የአሁኑ የአንድ ምርት/አገልግሎት ወጪ} - \text{ያለፈ ወጪ}}{\text{የአለፈው የአንድ ምርት/አገልግሎት ወጪ}}$	በተመሳሳይ የምርት/አገልግሎት አይነት የሚወጣን አጠቃላይ ወጪ በየጊዜው ያለውን ወጪ ቅናሽ ለማወቅ ነው።	መቶኛ	የአፈጻጸም ሪፖርቶች	በወር፣ በየሩብ ዓመቱ እና በዓመት	ፋይናንስ አገልግሎትና የሚመለከታቸው መምሪያዎች
	ጠቅላላ የእዳና ሃብት ምጥጥን /Debt Asset Ratio/ በፕርሰንት	$\frac{\text{የተቋማት ጠቅላላ እዳ}}{\text{ጠቅላላ ሀብት}}$	ኩባንያዎች ካላቸው ጠቅላላ ሀብት ወስጥ ምን ያክሉ በእዳ ተሸፍኗል የሚለውን ያመለክታል።	ሬሾ/መቶኛ	የሂሳብ መግለጫዎች	በወር፣ በየሩብ ዓመቱ እና በዓመት	ፋይናንስ አገልግሎት
የኢንቨስትመንት ተሳትፎን ማሳደ	የተቋቋሙ አዳዲስ ኩባንያዎች በቁጥር		ኢንዱስትሪው በስትራቴጅክ ዕቅድ ዘመኑ የሚያቋቁማቸው አዳዲስ ኩባንያዎችን የማመለከት ነው	ቁጥር	የአፈጻጸም ሪፖርቶች	በየሩብ ዓመቱ እና በዓመት	የፕሮጀክቶች ጥናትና ክትትል መምሪያ
	ያደግ የአክሲዮን ድርሻ በብር		ኢንዱስትሪው በስትራቴጅክ ዕቅድ ዘመኑ ከሌሎች ተቋማት/የንግድ ድርጅቶች የአክሲዮን ድርሻን በአዳዲስ በመግዛት ወይም ድርሻውን በማሻሻል የኢንቨስትመንት ተሳትፎውን የሚያሳልብበት ሁኔታ የሚያመለክት ነው።	ብብር	የአፈጻጸም ሪፖርቶች	በዓመት	የጽ/ቤት ኃላፊዎችና ፋይናንስ መምሪያ
	የኢንቨስትመንት ማስፋፊያ የሚደረግላቸው ኩባንያዎች በቁጥር		ኢንዱስትሪው ተጨማሪ የማስፋፊያ የኢንቨስትመንት የሚያካሂድባቸውን ነባር ኩባንያዎች ቁጥር የሚያሳይ ነው።	ቁጥር	የአፈጻጸም ሪፖርቶች	በየሩብ ዓመቱ እና በዓመት	የፕሮጀክቶች ጥናትና ክትትል መምሪያ
የአሰራር ስርዓትና አደረጃጀትን ማሻሻል	በአዲስ የተዘረጉ የአሰራር ስርዓቶች በመቶኛ	$\frac{\text{የተዘረጉ አሰራር ስርዓቶች}}{\text{መዘርጋት ያለባቸው የአሰራር ስርዓቶች}} \times 100$	እንደኢንዱስትሪው ለዘረጉ የሚገባቸው የአሰራር ስርዓቶችን በዝርዝር ለይቶ እንዲሟሉ ለማድረግ ነው።	መቶኛ	የአፈጻጸም ሪፖርቶች	በወር፣ በየሩብ ዓመቱ እና በዓመት	ሰው ሃብት፣ እቅድና የሚመለከታቸው ክፍሎች
	የተሻሻሉ የአሰራር ስርዓቶች በመቶኛ	$\frac{\text{የተሻሻሉ አሰራር ስርዓቶች}}{\text{መሻሻል ያለባቸው የአሰራር ስርዓቶች}} \times 100$	እንደኢንዱስትሪው ለሻሻሉ የሚገባቸው የአሰራር ስርዓቶችን በዝርዝር ለይቶ እንዲሻሻሉ ለማድረግ ነው።	መቶኛ	የአፈጻጸም ሪፖርቶች	በወር፣ በየሩብ ዓመቱ እና በዓመት	ሰው ሃብት፣ እቅድና የሚመለከታቸው ክፍሎች
	ተግባር ላይ የዋሉ የአሰራር ስርዓቶች በመቶኛ	$\frac{\text{ተግባር ላይ የዋሉ አሰራር ስርዓቶች}}{\text{መተግበር ያለባቸው የአሰራር ስርዓቶች}} \times 100$	እንደኢንዱስትሪው ለተገባሩ የሚገባቸው የአሰራር ስርዓቶችን ተግባር ላይ መዋላቸውን ለመከታተል ነው።	መቶኛ	የአፈጻጸም ሪፖርቶች	በወር፣ በየሩብ ዓመቱ እና በዓመት	ሰው ሃብት፣ እቅድና የሚመለከታቸው ክፍሎች
	የለውጥ መሳሪያዎች ትግበራ በመቶኛ	$\frac{\text{የየተተገበሩ የለውጥ መሳሪያዎች}}{\text{የተዘረጉ የለውጥ መሳሪያዎች}} \times 100$	ተግባራዊ እንዲሆኑ ከተዘረጉት የለውጥ መሳሪያዎች ውስጥ ምን ያክሉ በተሟላ ሁኔታ ተግባራዊ እንደሆኑ የምናረጋግጥበት ነው።	መቶኛ	የአፈጻጸም ሪፖርቶች	በወር፣ በየሩብ ዓመቱ እና በዓመት	ሰው ሃብት፣ እቅድና የሚመለከታቸው ክፍሎች
	በአዲስ የተዘረጉ ተቋማዊ አደረጃጀቶች ብዛት በመቶኛ		እንደኢንዱስትሪው በአዲስ መልክ ለሚቋቋሙ የገቢ ማስገኛ ኩባንያዎች የሚኖረውን ድርጅታዊና የሰው ኃይል መዋቅርን ግምት ውስጥ ያስገባ ነው	ቁጥር	የአፈጻጸም ሪፖርቶች	በወር፣ በየሩብ ዓመቱ እና በዓመት	ሰው ሃብት፣ እቅድና የሚመለከታቸው ክፍሎች

ስትራቴጂያዊ ግብ	መለኪያ	ቀመር (Formula)	የቀመሩ/የመለኪያው መግለጫ	መስፈሪያ (unit)	የመረጃ ምንጭ	መረጃው የሚጠናቀርበት ድግግሞሽ	መረጃውን የተነተነው/የረጋገጠው
	ማሻሻያ የተደረገባቸው ተቋማዊ አደረጃጀቶች ብዛት በመቶኛ	$\frac{\text{ማሻሻያ የተደረገባቸው አደረጃጀቶች}}{\text{መሻሻል የሚያስፈልጋቸው አደረጃጀቶች}} \times 100$	ሰራ ላይ ውለው በተግባር ሂደት የተፈተኙ ማሻሻያ ያስፈልጋቸዋል ተብለው የተለዩ አደረጃጀቶችን ይመለከታል።	መቶኛ	የአፈጻጸም ሪፖርቶች	በወር፣ በየሩብ ዓመቱ እና በዓመት	ሰው ሃብት፣ እቅድና የሚመለከታቸው ክፍሎች
	የተደረገ የክትትልና ድጋፍ ሰራ በመቶኛ		ኢንዱስትሪው ጽ/ቤቱ ለኩባያዎች በተቀመጠው የክትትልና ግምገማ ስርዓት መሰረት የሚያደርጉትን ድጋፍ የሚያመላክት ስሆን ኩባንያዎች ደግሞ ፕሮጀክቶችን በአስቀመጡት አሰራር መሰረት ክትትልና ድጋፍ ሚያደርጉበትን ሂደት የሚያመላክት ነው።	መቶኛ	የአፈጻጸም ሪፖርቶች	በሳምንት፣ በወር፣ በየሩብ ዓመቱ እና በዓመት	የሰራ መሪዎች እና ባለሙያዎች
የአገልግሎት አሰጣጥን ማሻሻል	የተዘጋጁ የአገልግሎት አሰጣጥ ስታንዳርድ ሰነዶች በቁጥር		ኢንዱስትሪው ጽ/ቤቱና የገቢ ማስገኛ ኩባንያዎቹ የአገልግሎት አሰጣጥን ሊያሻሽሉ የሚያስችሉ ልዩ ልዩ የአገልግሎት አሰጣጥ ስታንዳርዶችን ማለትም የዜጎች ቻርተርና መሰል ስታንዳርዶችን አዘጋጅቶ መተግበርን ለማመላከት ነው።	በቁጥር	የአፈጻጸም ሪፖርቶች	በወር፣ በየሩብ ዓመቱ እና በዓመት	የሰው ሃብትና ሁሉም የሰራ ክፍሎች
	የተዘጋጁ የምክክር መድረኮች በቁጥር		ኢንዱስትሪው ጽ/ቤቱና የገቢ ማስገኛ ኩባንያዎቹ በሚሰጧቸው አገልግሎቶች/ምርቶች ላይ የደንበኞችን ግብረ መልስ በመቀበል ምርትና አገልግሎቶችን ለማሻሻል የሚደረግን የጋራ የምክክር መድረክን ለማመላከት ነው።	በቁጥር	የአፈጻጸም ሪፖርቶች	በየስድስት ወሩ	የተቋማት የበላይ አመራሮች
	የተዘረጋ የቅሬታ ማስተናገጃ ስርዓት በቁጥር		ኢንዱስትሪው ጽ/ቤቱና የገቢ ማስገኛ ኩባንያዎቹ በሚሰጧቸው አገልግሎቶች/ምርቶች ላይ የተገልጋዮችንና የውስጥ ሰራተኞችን አስተያየትና ቅሬታ ተቀብሎ ማስተናገድና ተገቢውን ምላሽ መስጠትን የሚያካትት ነው።	በቁጥር	የአፈጻጸም ሪፖርቶች	በስትራቴጂክ ዘመት መጀመሪያ ዓመት	ሰው ሃብት አስተዳደርና እቅድና አሰራር ማሻሻያ አገልግሎቶች
የማህበራዊ ልማት ተደራሽነትን ማሻሻል	የተገነቡ የማህበራዊ ተቋማት በቁጥር		ኢንዱስትሪው ከገቢ ማስገኛ ኩባንያዎቹ በሚያመነጨው ገቢ እና ከሌሎች አካላት ሚያገኘው ሃብት በየዓመቱ ገንዘብ በመበጀት የሚሰራቸውን የትምህርት፣ የጤና፣ የወሃና ሌሎች ማህበራዊ ስራዎች የሚመለከት ነው።	በቁጥር	የአፈጻጸም ሪፖርቶች	በወር፣ በየሩብ ዓመቱ እና በዓመት	የበጎ አድራጎትና የእቅድ ዝግጅት ክፍል
	የሰራ ዕድል ፈጠራ ድጋፍ የተደረገላቸው ወጣቶች በቁጥር		ኢንዱስትሪው ከገቢ ማስገኛ ኩባንያዎቹ በሚያመነጨው ገቢ እና ከሌሎች አካላት በሚያገኘው ሃብት በየዓመቱ ገንዘብ በመበጀት ወጣቶች በገቢ ማስገኛ ስራዎች እንዲሰማሩና የሰራ ዕድል እንዲፈጠሩላቸው የሚደረገውን ድጋፍ የሚመለከት ነው።	በቁጥር	የአፈጻጸም ሪፖርቶች	በወር፣ በየሩብ ዓመቱ እና በዓመት	የበጎ አድራጎትና የእቅድ ዝግጅት ክፍል

ስትራቴጂያዊ ግብ	መለኪያ	ቀመር (Formula)	የቀመሩ/የመለኪያው መግለጫ	መስፈሪያ (unit)	የመረጃ ምንጭ	መረጃው የሚጠናቀርበት ድግግሞሽ	መረጃውን የተነተነው/የረጋገጠው
	በልዩ ድጋፍ ተጠቃሚ የሆኑ ጠህብረተሰብ ክፍሎች በቁጥር		ኢንዱስትሪው ከገቢ ማስገኛ ስብጥን ያደገው በሚያመነጨው ገቢ እና ከሌሎች አካላት በሚያገኘው ሃብት በየዓመቱ ገንዘብ በመበጀት ልዩ ድጋፍ የሚፈልጉ የህብረተሰብ ክፍሎችን ተጠቃሚነት ማሻሻልን የሚያመለክት ነው፡፡	በቁጥር	የአፈጻጸም ሪፖርቶች	በየዓመቱ እና በዓመት	የበጎ አድራጎትና የእቅድ ዝግጅት ክፍል
	ከብክለት የጸዱ ስብጥን ያደገው ብዛት በቁጥር		ኢንዱስትሪው ከአሁን በፊት የቋቋማቸውንም ሆነ በቀጣይ ስትራቴጂክ ዘመን የሚያቋቁማቸውን ስብጥን ያደገው የአካባቢ ብክለትን በማያስከትል አግባብ እያረጋገጡ መሄዳቸውን ያመለክታል	ቁጥር	ኢንዱስትሪው እና ስብጥን ያደገው	በየሶስት ወሩ በሚደረግ ክትትልና ሪፖርት	ኢንዱስትሪው እና ስብጥን ያደገው
ተቋማዊ ግንኙነትን ማሳደግ	ለማህበራዊ ልማት ስራዎች ቅንጅት የፈጠሩ ተቋማት ብዛት በቁጥር		ኢንዱስትሪው በሚያካሂዳቸው የማህበራዊ ልማት ስራዎች ላይ ቅንጅት የፈጠሩ ተቋማትን ቁጥር የሚያሳይ ነው	ቁጥር	የአፈጻጸም ሪፖርቶች	በወር፣ በየዓመቱ እና በዓመት	የበጎ አድራጎትና የእቅድ ዝግጅት ክፍል
	ከፋይናንስ ተቋማት ጋር የተፈጠረ ቅንጅታዊ አሰራር በቁጥር		ከተለያዩ ባንኮች፣ ኢንሹራንሶች እና ሌሎች የብድርና ቁጠባ ተቋማት ጋር የሚፈጠረውን ቅንጅታዊ አሰራር የሚያመለክት ነው፡፡	ቁጥር	የፋይናንስ አፈጻጸም ሪፖርቶችና ሰነዶች	በወር፣ በየዓመቱ እና በዓመት	ፋይናንስ አገልግሎት
	የተፈጠረ የሽርክና ትስስር በቁጥር		ኢንዱስትሪው በአዲስ ለሚያቋቁማቸውም ሆነ ነባር ስብጥን ያደገውን ለማስፋፋት ከኢንዱስትሪው ጋር በሽርክና ለመስራት ሃብት ያዋጡ አካላትን ግምት ውስጥ ያስገባ ነው፡፡	ቁጥር	የአፈጻጸም ሪፖርቶች	በዓመት	ስብጥን ክትትል መምሪያ
	ትስስር የፈጠሩ አጋር አካላት በቁጥር		በግብአትና ምርት አቅርቦት፣ በገበያ፣ በሰው ኃይል፣ ወዘተ በመተሳሰር እየሠሩ ያሉ ተቋማት ብዛት ማለት ሲሆን የተቋማቱ ብዛት የሚወሰደው በትስስር ከሆነ ዓመታዊ ዕቅድ በጋራ በማዘጋጀት በቋሚነት በጋራ እየሠሩ ያሉትን አካላት ነው፡፡	ቁጥር	የአፈጻጸም ሪፖርቶች	በወር፣ በየዓመቱ እና በዓመት	እቅድ/ዝግጅት ገበያ ልማት ኮንትራት አስተዳደርና ህዝብ ግንኙነት
	የእርስ በርስ ቅንጅታዊ አሰራር የፈጠሩ ስብጥን ያደገው ብዛት በቁጥር		በፋይናንስ፣ በሰው ኃይል፣ በማሽኔሪና ተሽከርካሪ፣ በግብዓት እና በሌሎች መሰል ስራዎች ላይ በስብጥን ያደገው የሚኖረውን በትብብር የተፈጠረውን ቅንጅታዊ አሰራር የፈጠሩ ስብጥን ያደገው ለማመልከት ነው፡፡	ቁጥር	የአፈጻጸም ሪፖርቶች	በወር፣ በየዓመቱ እና በዓመት	ስብጥን ክትትል
የምርምር ወጪዎችን ስርጸት ማጎልበት	ጥራትንና ቅልጥፍን ለማሻሻል የተሰሩ ምርምሮች በቁጥር		ከምርምርና ከፍተኛ ትምህርት ተቋማት ጋር በመቀናጀትና በወስጥ አቅም ጥራትና ቅልጥፍን ለማሻሻል የተከናወኑ የምርምር ስራዎችን ያመለክታል	ቁጥር	የጥናት ወጪት	በዓመት	ስብጥን ክትትል
	አዲስ ምርት/አገልግሎት ለማምጣት የተሰሩ የምርምር ወጪዎች በቁጥር		ከምርምርና ከፍተኛ ትምህርት ተቋማት ጋር በመቀናጀት እና በወስጥ አቅም አዲስ ምርትና አገልግሎትን ለማምጣት የተከናወኑ የምርምር ስራዎችን ያመለክታል፡፡	ቁጥር	የጥናት ወጪት	በዓመት	ምርምርና ልማት መምሪያ እና የስብጥን መምሪያ

ስትራቴጂያዊ ግብ	መለኪያ	ቀመር (Formula)	የቀመሩ/የመለኪያው መግለጫ	መስፈሪያ (unit)	የመረጃ ምንጭ	መረጃው የሚጠናቀርበት ድግግሞሽ	መረጃውን የተነተነው/የረጋገጠው
	ተግባራዊ የሆኑ የምርምር ወጪዎች በመቶኛ	$\frac{\text{የተተገበሩ የምርምር ወጪዎች}}{\text{የተከናወኑ የምርምር ወጪዎች}} \times 100$	ከተከናወኑ የምርምር ወጪዎች ወስጥ ምን ያክሉ ተግባራዊ ተደርገው በስራ ላይ እንደዋሉ ለማሳየት ነው::	መቶኛ	የአፈጻጸም ሪፖርቶች	በዓመት	ምርምርና ልማት መምሪያ እና የኩባንያ መምሪያዎች
የስራ ቅልጥፍና ጥራትን ማሳደግ	በተያዘላቸው ጊዜ የተጠናቀቁ ፕሮጀክቶች በቁጥር		የጠስ እሳትና መቅደላ ኩባንያዎች በተለያዩ ዘርፎች ወል ወስደው የሚሰሯቸውን ፕሮጀክቶች በተቀመጠላቸው ጥራትና ጊዜ ማጠናቀቅን ያመለክታል::	ቁጥር	የአፈጻጸም ሪፖርቶች	በወር፣ በየሩብ ዓመቱ እና በዓመት	ኩባንያ ክትትል
	የመጀመሪያ ዙር ርክክብ የተደረገላቸው ፕሮጀክቶች በቁጥር		በጠስ እሳትና መቅደላ ኩባንያዎች በተለያዩ የስራ ዘርፎች ተገንብተው የተጠናቀቁ ፕሮጀክቶችን ለአሰሪዎች የመጀመሪያ ዙር ርክክብ ማድረግን ያመለክታል::	ቁጥር	የአፈጻጸም ሪፖርቶች	በወር፣ በየሩብ ዓመቱ እና በዓመት	ኩባንያ ክትትል
	የመጨረሻ ዙር ርክክብ የተደረገላቸው ፕሮጀክቶች በቁጥር		በጠስ እሳትና መቅደላ ኩባንያዎች በተለያዩ የስራ ዘርፎች ተገንብተው የተጠናቀቁ ፕሮጀክቶችን ለአሰሪዎች የመጨረሻ ዙር ርክክብ ማድረግን ያመለክታል::	ቁጥር	የአፈጻጸም ሪፖርቶች	በወር፣ በየሩብ ዓመቱ እና በዓመት	ኩባንያ ክትትል
	የስራ ላይ ደህንነት ማስጠበቂያ ግብዓቶች የተሟሉላቸው ፕሮጀክቶች በመቶኛ		የጠስ እሳትና መቅደላ ኩባንያዎች በተለያዩ የስራ ዘርፎች በሚሰሯቸው ፕሮጀክቶች ለሚሰሩ ሰራተኞች አደጋንና ጉዳትን ለመከላከል የሚሟሉትን የደህንነት ማስጠበቂያ ግብዓቶች ያመለክታል::	ቁጥር	የአፈጻጸም ሪፖርቶች	በወር፣ በየሩብ ዓመቱ እና በዓመት	ኩባንያ ክትትል
ተቋማዊ ገጽታን ማሻሻል	የተዘጋጁ ህትመት ወጪዎች በቁጥር		ምርትና አገልግሎትን በማስተዋወቅ ገጽታን ለመገንባት የሚያግዙ የተለያዩ ህትመት ወጪዎችን በማዘጋጀትና በማሰራጨት ተደረሽ ማድረግን ያመለክታል::	ቁጥር	የአፈጻጸም ሪፖርቶች	በወር፣ በየሩብ ዓመቱ እና በዓመት	ህዝብ ግንኙነት
	በኤሌክትሮኒክስ ሚዲያዎች የተገኘ ሽፋን በቁጥር		ምርትና አገልግሎትን በማስተዋወቅ ገጽታን ለመገንባት የሚያግዙ የተለያዩ የኤሌክትሮኒክስ ሚዲያዎችን አዘጋጅቶ በማስተዋወቅ ተደረሽ ማድረግን ያመለክታል::	ቁጥር	የአፈጻጸም ሪፖርቶች	በወር፣ በየሩብ ዓመቱ እና በዓመት	ህዝብ ግንኙነት
	የተዘጋጁ ኩነቶችና መድረኮች በቁጥር		ምርትና አገልግሎትን በማስተዋወቅ ገጽታን ለመገንባት የሚያግዙ የተለያዩ መድረኮችን በማዘጋጀት ተደረሽ ማድረግን ያመለክታል::	ቁጥር	የአፈጻጸም ሪፖርቶች	በወር፣ በየሩብ ዓመቱ እና በዓመት	ህዝብ ግንኙነት
	የተገነባ ገጽታ በመቶኛ	$\frac{\text{መልካም እይታ እንዳላቸው የገለጹ መላሾች}}{\text{ጠቅላላ መጠይቅ የተደረገላቸው}} \times 100$	በዳሰሳ ጥናት ስለ ተቋማት ከተጠይቁት ጠቅላላ መላሾች ውስጥ በመልካም እይታ ወይም በአወንታዊ መልሳቸውን የሰጡትን በማወቅ የተገነባውን መልካም ገጽታ ለመረዳት ነው::	በመቶኛ	የዳሰሳ ጥናት ውጤቶች	በዓመት	ህዝብ ግንኙነት

ስትራቴጂያዊ ግብ	መለኪያ	ቀመር (Formula)	የቀመሩ/የመለኪያው መግለጫ	መሰፈሪያ (unit)	የመረጃ ምንጭ	መረጃው የሚጠናቀርበት ደግሞሽ	መረጃውን የተነተነው/የረጋገጠው
የፈጻሚውን አቅም ማሳደግ	የአጭር ጊዜ ስልጠና የወሰዱ ፈጻሚዎች በቁጥር		እንደ ኢንዱስትሪው በፈጻሚዎች ዘንድ የታዩ የአመለካከት፣ የክህሎትና የእውቀት ክፍተቶችን ለመሙላት በተለያዩ ርዕሰ ጉዳዮች ዙሪያ በወስጥ በወጭና ከሌሎች አካላት በሚመጣ ግብዣ የሚሰጡ ስልጠናዎችን ያጠቃልላል።	ቁጥር	የአፈጻጸም ሪፖርቶች	በወር፣ በየሩብ ዓመቱ እና በዓመት	የሰው ሀብት ልማት አገልግሎት
	የረጅም ጊዜ ስልጠና የወሰዱ ፈጻሚዎች ብዛት በቁጥር		እንደ ኢንዱስትሪው የፈጻሚዎች አቅም ለማሳደግ በተለያዩ የትምህርት ፕሮግራሞች ላይ የሚሰጡትን የረጅም ጊዜ ስልጠናዎች ያጠቃልላል።	ቁጥር	የአፈጻጸም ሪፖርቶች	በዓመት	የሰው ሀብት ልማት አገልግሎት
	በከፍተኛና የሰራ አፈጻጸም ደረጃ የተፈረጁ ፈጻሚዎች በመቶኛ	$\frac{\text{ከፍተኛ ውጤት ያስመዘገቡ ሰራተኞች}}{\text{አጠቃላይ ሰራተኞች}} \times 100$	በውጤት ተኮር የምዘና ስርዓት መሰረት ከአጠቃላይ የተቋማት ሰራተኞች መካከል ከፍተኛ ውጤት ያስመዘገቡ ሰራተኞችን ያመለክታል።	መቶኛ	የአፈጻጸም ሪፖርቶች	በየግማሽ ዓመት	የሰው ሀብት ልማት አገልግሎት
	በመካከለኛ የሰራ አፈጻጸም ደረጃ የተፈረጁ ፈጻሚዎች በመቶኛ	$\frac{\text{መካከለኛ ውጤት ያስመዘገቡ ሰራተኞች}}{\text{አጠቃላይ ሰራተኞች}} \times 100$	በውጤት ተኮር የምዘና ስርዓት መሰረት ከአጠቃላይ የተቋማት ሰራተኞች መካከል መካከለኛ ውጤት ያስመዘገቡ ሰራተኞችን ያመለክታል።	መቶኛ	የአፈጻጸም ሪፖርቶች	በየግማሽ ዓመቱ	የሰው ሀብት ልማት አገልግሎት
	ከሰራተኞች ወደ አመራርነት የተሸጋገሩ በመቶኛ	$\frac{\lambda \text{ አመራርነት የበቁ}}{\text{አጠቃላይ ሰራተኞች}} \times 100$	ተገቢው ክትትልና ድጋፍ ተደርጎላቸው ለአመራርነት ደረጃ የሚያበቃ አቅም ፈጥረው በአመራርነት ደረጃ ያደጉትን ሰራተኞች ያጠቃልላል።	መቶኛ	የአፈጻጸም ሪፖርቶች	በየግማሽ ዓመቱ	የሰው ሀብት ልማት አገልግሎት
	በአፈጻጸማቸው መሰረት የሽልማት ተጠቃሚ የሆኑ ፈጻሚዎች በመቶኛ	$\frac{\text{ሽልማት ያገኙ ሰራተኞች}}{\text{ከፍተኛ አፈጻጸም ያስመዘገቡ ሰራተኞች}} \times 100$	የላቀ አፈጻጸም ካስመዘገቡት ሰራተኞች መካከል በሽልማት አሰጣጥ መመሪያ መሰረት የማበረታቻ ሽልማት የሚያገኙትን ያጠቃልላል።	መቶኛ	የአፈጻጸም ሪፖርቶች	በዓመት	የሰው ሀብት ልማት አገልግሎት
የአመራሩን ብቃት ማሳደግ	የአጭር ጊዜ ስልጠና የወሰዱ አመራሮች በቁጥር		እንደ ኢንዱስትሪው ዘንድ የታዩ የአመለካከት፣ የክህሎትና የእውቀት ክፍተቶችን ለመሙላት በተለያዩ ርዕሰ ጉዳዮች ዙሪያ በወስጥ በወጭና ከሌሎች አካላት በሚመጣ ግብዣ የሚሰጡ ስልጠናዎችን ያጠቃልላል።	ቁጥር	የአፈጻጸም ሪፖርቶች	በወር፣ በየሩብ ዓመቱ እና በዓመት	የሰው ሀብት ልማት አገልግሎት
	የረጅም ጊዜ ስልጠና የወሰዱ አመራሮች ብዛት በቁጥር		የአመራሩን አቅም ለማሳደግ በተለያዩ የትምህርት ፕሮግራሞች ላይ የሚሰጡትን የረጅም ጊዜ ስልጠናዎች ያጠቃልላል።	ቁጥር	የአፈጻጸም ሪፖርቶች	በዓመት	የሰው ሀብት ልማት አገልግሎት
	የሴቶች የአመራር ተሳትፎ በመቶኛ	$\frac{\text{የሴት አመራር}}{\text{አጠቃላይ አመራር}} \times 100$	በኢንዱስትሪው ውስጥ ከጀማሪ ጀምሮ እስከ ከፍተኛው የአመራር እርከን ደረጃ በሚኖሩ የሰራ ጎሳፊነት ቦታዎች ላይ የሴቶች ድርሻ ምን ያህል እንደሆነ ለማሳየት ነው።	መቶኛ	የአፈጻጸም ሪፖርቶች	በወር፣ በየሩብ ዓመቱ እና በዓመት	የሰው ሀብት ልማት አገልግሎት

ስትራቴጂያዊ ግብ	መለኪያ	ቀመር (Formula)	የቀመሩ/የመለኪያው መግለጫ	መሰፈሪያ (unit)	የመረጃ ምንጭ	መረጃው የሚጠናቀርበት ድግግሞሽ	መረጃውን የተነተነው/የረጋገጠው
	በከፍተኛና የስራ አፈጻጸም ደረጃ የተፈረጁ አመራሮች በመቶኛ	$\frac{\text{ከፍተኛ ውጤት ያስመዘገቡ አመራሮች}}{\text{አጠቃላይ አመራር}} \times 100$	በውጤት ተኮር የምዘና ስርዓት መሰረት ከአጠቃላይ የተቋማት አመራሮች መካከል ከፍተኛ ውጤት ያስመዘገቡ አመራሮችን ያመለክታል።	መቶኛ	የአፈጻጸም ሪፖርቶች	በየግማሽ ዓመቱ	የሰው ሀብት ልማት አገልግሎት
	በመካከለኛ አፈጻጸም ደረጃ የተፈረጁ አመራሮች በመቶኛ	$\frac{\text{መካከለኛ ውጤት ያስመዘገቡ አመራሮች}}{\text{አጠቃላይ አመራር}} \times 100$	በውጤት ተኮር የምዘና ስርዓት መሰረት ከአጠቃላይ የተቋማት አመራሮች መካከል መካከለኛ ውጤት ያስመዘገቡ አመራሮችን ያመለክታል።	መቶኛ	የአፈጻጸም ሪፖርቶች	በየግማሽ ዓመቱ	የሰው ሀብት ልማት አገልግሎት
የቴክኖሎጂ አጠቃቀምን ማሳደግ	በአዲስ ተግባራዊ የሆነ ቴክኖሎጂ ብዛት በቁጥር		በኢንዱስትሪውና በኩባንያዎች አሰራርን ሊያሳልጡ እና አፈጻጸምን ሊያሳድጉ የሚችሉ ልዩ ልዩ ስራ ላይ የዋሉ የቴክኖሎጂ ውጤቶችን ብዛት ለማመልከት ነው።	ቁጥር	የአፈጻጸም ሪፖርቶች	በወር፣ በየሩብ ዓመቱ እና በዓመት	አይ.ሲ.ቲ ክፍል እና መሳሪያዎች አስተዳደር
	ያደገ የመረጃ መሰረተ-ልማት በቁጥር		በኢንዱስትሪውና በኩባንያዎች አሰራርንና መረጃ ልወጣጥን ሊያሳልጡ እና አፈጻጸምን ሊያሳድጉ የሚችሉ የዳታ ቤዝ፣ ደህረ-ገጽ፣ ሶፍትዌሮችንና ሌሎች የኢፎርሜሽን ኮሚዩኒኬሽን ቴክኖሎጂ መሰረተ-ልማቶችን ለማመልከት ነው።	ቁጥር	የአፈጻጸም ሪፖርቶች	በወር፣ በየሩብ ዓመቱ እና በዓመት	አይ.ሲ.ቲ ክፍል
የልምድ ልወጣጥ እና ተሞክሮ መቀመራትን ማስፋት	በሃገር ውስጥ የተደረገ የልምድ ልውውጥ መድረኮች ብዛት በቁጥር		መልካም አሰራሮችንና ልምዶችን ለመቀመር፣ ለማስፋትና ለመተግበር በአገራችን ከአሉ አቻ ድርጅቶችና የተሻለ አፈጻጸም ካስመዘገቡ ተቋማት ጋር የሚደረጉ የልምድ ልውውጥ መድረኮችን ያካተተ ነው።	ቁጥር	የልምድ ልውውጥ ሪፖርቶች	በየሩብ ዓመቱ እና በዓመት	በየስራ ክፍሉ
	በውጭ አገር የተደረገ የልምድ ልውውጥ መድረኮች ብዛት በቁጥር		መልካም አሰራሮችንና ልምዶችን ለመቀመር፣ ለማስፋትና ለመተግበር በውጭ አገር ከአሉ አቻ ድርጅቶችና ተቋማት ጋር የሚደረጉ የልምድ ልውውጥ መድረኮችንና ፕሮግራሞችን ያካተተ ነው።	ቁጥር	የልምድ ልውውጥ ሪፖርቶች	በየሩብ ዓመቱ እና በዓመት	ኢንዱስትሪ ጽ/ቤቱ
	የተቀመሩ ተሞክሮዎች ብዛት በቁጥር		ለስራ አፈጻጸም ያግዛሉ ተብለው የተለዩ ለትግበራ በሚያመች መንገድ የተቀመሩ ተሞክሮዎችን	ቁጥር	የተሞክሮ ሪፖርቶች	በየሩብ ዓመቱ እና በዓመት	በተሞክሮ የተሳተፉ የስራ ክፍሎች
	የተተገበሩ ተሞክሮዎች ብዛት በቁጥር		የምርት ጥራትና እድገትን እንዲሁም አገልግሎት አሰጣጥን ለማሻሻል ያግዛሉ ተብለው የተለዩ የተቀመሩ መልካም ተሞክሮዎች መተግበራቸውን ለማረጋገጥ የሚያስችል ነው።	ቁጥር	የተሞክሮ ሪፖርቶች	በየሩብ ዓመቱ እና በዓመት	በየተቋማቱ የሚመለታቸው የስራ ክፍሎች

5.3. ኢላማዎች

ስትራቴጂያዊ ግብ	መለኪያ	የአፈፃፀም መነሻ	የአፈፃፀም መነሻ ምንጭ	የአፈፃፀም ደረጃዎች			ዒላማ					በ5 ዓመቱ የሚደረገበት / ድምር
				ቀይ	ቢጫ	አረንጓዴ	2021	2022	2023	2024	2025	
የዜጎችን ተጠቃሚነት ማሳደግ	በማህበራዊ ልማት ስራዎች ተጠቃሚ የሆኑ ዜጎች ብዛት በቁጥር	1,258	ከ5 ዓመት አፈፃፀም	<60%	60-84.99%	≥85%		1,200	1,400	1,600	1,800	6,000
	ለተወሰነ ላይተወሰነ ጊዜ የስራ ዕድል የተፈጠረላቸው ዜጎች ብዛት በቁጥር	1,372	ከ2020 አፈፃፀም ሪፖርት	<60%	60-84.99%	≥85%	1,417	1,553	1,586	1,619	1,653	1,653
	ላይተወሰነ ጊዜ (በቀን ስራ) የስራ ዕድል የተፈጠረላቸው ዜጎች ብዛት በአማካይ በቁጥር	43,709	ከ5 ዓመት አፈፃፀም	<60%	60-84.99%	≥85%	68,182	71,592	75,171	78,930	82,876	82,876
	በማህበረ ተደራጅተው የስራ ዕድል የተፈጠረላቸው ወጣቶች በቁጥር	140	ከ5 ዓመት አፈፃፀም	<60%	60-84.99%	≥85%	52	57	63	69	76	317
የደንበኞች እርካታን ማሳደግ	የደንበኞች እርካታ በመቶኛ	82.48	ከ2020 አፈፃፀም ሪፖርት	<60%	60-84.99%	≥85%	83%	86%	89%	92%	95%	95%
ደንበኞችን መሳብና ዘላቂነትን ማሻሻል	የተገኙ አዳዲስ ደንበኞች በቁጥር	58	የ5 ዓመት አፈፃፀም	<60%	60-84.99%	≥85%	12	22	32	42	52	52
	በዘላቂነት የቀጠሉ ደንበኞች በቁጥር	74	ከ5 ዓመት አፈፃፀም	<60%	60-84.99%	≥85%	7	13	19	25	31	31
የካፒታል መጠን ማሳደግ	ያደገ የካፒታል መጠን በብር	277,598,657.36	ከ2020 አፈፃፀም ሪፖርት	<60%	60-84.99%	≥85%	287,371,937	305,477,130	308,752,820	312,422,659	316,758,527	316,758,527
	የካፒታል እድገት በመቶኛ	6.97%	ከ2020 አፈፃፀም ሪፖርት	<60%	60-84.99%	≥85%	3.52%	6.30%	1.07%	1.19%	1.39%	6.30%
ትርፍና ትርፍማነት ማሳደግ	ያደገ ትርፍ በብር	64,815,931.59	የ5 ዓመት አማካይ አፈፃፀም	<60%	60-84.99%	≥85%	85,784,535	101,646,538	113,772,382	127,318,785	143,437,576	571,959,816
	የትርፍ እድገት በመቶኛ	24.02%	የ5 ዓመት አማካይ አፈፃፀም	<60%	60-84.99%	≥85%	32.35%	18.49%	11.93%	11.91%	12.66%	12.66%
	የተጣራ ትርፍ ከሽያጭ ያለው ድርሻ በመቶኛ	13.5%	የ5 ዓመት አማካይ አፈፃፀም	<60%	60-84.99%	≥85%	16%	17.5%	19%	20.5%	22%	22%
	ትርፍማነት ከአንገሰት መንገት በመቶኛ	15%	የ5 ዓመት አማካይ አፈፃፀም	<60%	60-84.99%	≥85%	15.5%	16%	16.5%	17%	17.5%	17.5%
	ትርፍማነት ከካፒታል በመቶኛ	36.5%	የ5 ዓመት አማካይ አፈፃፀም	<60%	60-84.99%	≥85%	30.38%	33.27%	36.85	40.75%	45.28%	45.28%
	በአጭር ጊዜ እዳ የመክፈል አቅም ምጥጥን /Current Ratio/	2.37:1	ከ2020 አፈፃፀም ሪፖርት	<60%	60-84.99%	≥85%	2:1	2:1	2:1	2:1	2:1	2:1
ገቢን ማሳደግ	ያደገ ገቢ በብር	531,258,120.45	የ5 ዓመት አማካይ አፈፃፀም	<60%	60-84.99%	≥85%	923,835,936	1,202,037,323	1,298,870,250	1,412,152,265	1,516,354,848	6,353,250,622
	የገቢ እድገት በመቶኛ	32.07%	የ5 ዓመት አማካይ አፈፃፀም	<60%	60-84.99%	≥85%	73.89%	30.11%	8.06%	8.72%	7.38%	7.38%
	ለአዳዲስ ኩባንያዎች ማቋቋሚያ የካፒታል መዋጮ በብር	75,530,000	ከ5 ዓመት አፈፃፀም	<60%	60-84.99%	≥85%		22,659,406	25,571,131	28,833,210	32,687,316	109,751,063
	በነባር ኩባንያዎች የአንገሰት መንገት ማስፋፊያ በብር	97,442,002.65	የ5 ዓመት አማካይ አፈፃፀም	<60%	60-84.99%	≥85%	128,623,443	161,753,724	196,832,845	233,860,806	272,837,607	993,908,427
	በነባር ኩባንያዎች የካፒታል ማስፋፊያ በብር	16,412,664.98	የ5 ዓመት አማካይ አፈፃፀም	<60%	60-84.99%	≥85%	2,386,639.92	2,832,425.81	3,196,391.38	3,604,151.25	4,085,914.47	16,105,522.83
	ያደገ የአበባ ምርት መጠን በቁጥር	60,206,255	የ5 ዓመት አማካይ አፈፃፀም	<60%	60-84.99%	≥85%	56,700,000	65,600,000	67,200,000	68,000,000	69,600,000	327,100,000
	ያደገ የፍራፍሬ ምርት መጠን በቶን	0		<60%	60-84.99%	≥85%	-	130	130	130	130	520
	ያደገ ፕሮጀክት መጠን በቁጥር	225	የ5 ዓመት አማካይ አፈፃፀም	<60%	60-84.99%	≥85%	271	285	289	300	311	1,456
	ያደገ የድልድይ ግንባታ በሊኒየር ሜትር	390	የ5 ዓመት አፈፃፀም	<60%	60-84.99%	≥85%	80	90	100	110	120	500
	ያደገ የጠጠር መንገድ ግንባታ በኪ.ሜትር	23	የ5 ዓመት አፈፃፀም	<60%	60-84.99%	≥85%	7	10	13	15	18	63
	ያደገ የማሽከር ኪራይ በሰዓት	14,404.44	የ5 ዓመት አማካይ አፈፃፀም	<60%	60-84.99%	≥85%	4,460	1,950	1,500	800	800	9,150

ስትራቴጂያዊ ግብ	መለኪያ	የአፈፃፀም መነሻ	የአፈፃፀም መነሻ ምንጭ	የአፈፃፀም ደረጃዎች			ዒላማ					በ5 ዓመት የሚደረሰበት / ድምር
				ቀይ	ቢጫ	አረንጓዴ	2021	2022	2023	2024	2025	
	ያደገ የሱቤድ ኪራይ በኪ.ሜትር	60,096	የ5 ዓመት አማካይ አፈፃፀም	<60%	60-84.99%	≥85%	7,000	5,000	4,000	3,000	2,000	20,000
ለማህበራዊ ልማት የሚውለውን በጀት ማሻሻል	ለማህበራዊ ልማት የተመደበ ገንዘብ መጠን በብር	2,240,000	የ5 ዓመት አማካይ አፈፃፀም	<60%	60-84.99%	≥85%	11,933,200	14,162,129	15,981,957	18,020,756	20,429,572	80,527,614
	ለማህበራዊ ልማት የተመደበ ብር እድገት በመቶኛ	36%	የ5 ዓመት አማካይ አፈፃፀም	<60%	60-84.99%	≥85%	432.7 %	18.68%	12.85%	12.76%	13.37%	13.37%
የሃብት ብክነትን መቀነስ	የግብዓት አጠቃቀም ከተቀመጠ ስታንዳርድ በመቶኛ	-		<60%	60-84.99%	≥85%	100%	100%	100%	100%	100%	100%
	የታቀደ ወጪ በብር	520,349,287.87	የ5 ዓመት አማካይ አፈፃፀም	<60%	60-84.99%	≥85%	838,051,401	1,100,390,785	1,185,097,868	1,284,833,480	1,372,917,271	5,781,290,805
	የቀነሰ ወጪ በመቶኛ	-		<60%	60-84.99%	≥85%	5%	4%	3%	2%	1%	1%
	የጠቅላላ እዳና ሃብት ምጥጥን /Debt to Asset Ratio/ በፐርሰንት	62.65%	ከ2020 የከብንያዎች አፈፃፀም ሪፖርት	<60%	60-84.99%	≥85%	40%	40%	40%	40%	40%	40%
የኢንቨስትመንት ተሳትፎን ማሳደግ	የተቋቋሙ አዳዲስ ኩባንያዎች በቁጥር	1	ከ2016 አፈፃፀም	<60%	60-84.99%	≥85%		1	1	1		3
	ያደገ የአክሲዮን ድርሻ በብር	-		<60%	60-84.99%	≥85%	5,000,000					5,000,000
	የኢንቨስትመንት ማሰፋፊያ የሚደረግላቸው ኩባንያዎች በቁጥር	4	ከ5 ዓመት አፈፃፀም	<60%	60-84.99%	≥85%	4	4	4	4	4	4
የአሰራር ስርዓትና አደረጃጀትን ማሻሻል	በአዲስ የተዘረጉ የአሰራር ስርዓቶች በመቶኛ	81.7%	የ5 ዓመት አማካይ አፈፃፀም	<60%	60-84.99%	≥85%	100%	100%	100%	100%	100%	100%
	የተሻሻሉ የአሰራር ስርዓቶች በመቶኛ	93.3%	የ5 ዓመት አማካይ አፈፃፀም	<60%	60-84.99%	≥85%	100%	100%	100%	100%	100%	100%
	ተግባር ላይ የዋሉ የአሰራር ስርዓቶች በመቶኛ	85%	የ5 ዓመት አማካይ አፈፃፀም	<60%	60-84.99%	≥85%	100%	100%	100%	100%	100%	100%
	የለውጥ መሳሪያዎች ትግበራ ደረጃ በመቶኛ			<60%	60-84.99%	≥85%	100%	100%	100%	100%	100%	100%
	በአዲስ የተዘረጉ ተቋማዊ አደረጃጀቶች በመቶኛ	100%	ከ5 ዓመት አፈፃፀም	<60%	60-84.99%	≥85%	100%	100%	100%	100%	100%	100%
	ማሻሻያ የተደረገባቸው ተቋማዊ አደረጃጀቶች በመቶኛ	100%	ከ5 ዓመት አፈፃፀም	<60%	60-84.99%	≥85%	100%	100%	100%	100%	100%	100%
የአገልግሎት አሰጣጥን ማሻሻል	የተዘጋጁ የአገልግሎት አሰጣጥ ስታንዳርድ ሰነዶች በቁጥር	0		<60%	60-84.99%	≥85%	5	5	5	5	5	5
	የተዘጋጁ የምክክር መድረኮች በቁጥር	6	ከ5 ዓመት አፈፃፀም	<60%	60-84.99%	≥85%	5	5	5	5	5	25
	የተዘረጋ የቅሬታ ማስተናገጃ ስርዓት በቁጥር	0		<60%	60-84.99%	≥85%	5	5	5	5	5	5
የማህበራዊ ልማት ስራዎችን አፈፃፀም ማሻሻል	የተገነቡ የማህበራዊ ተቋማት በቁጥር	3	ከ5 ዓመት አፈፃፀም	<60%	60-84.99%	≥85%	1	1	1	1	1	5
	የስራ ዕድል ፈጠራ ድጋፍ የተደረገላቸው ወጣቶች	129	ከ5 ዓመት አፈፃፀም	<60%	60-84.99%	≥85%		67	80	96	115	358
	የልዩ ድጋፍ የተደረገላቸው የህ/ሰብ ክፍሎች በቁጥር							7	9	11	13	40
	ብክለትን የተከላከሉ ኩባንያዎች በቁጥር	4	ከ5 ዓመት አፈፃፀም	<60%	60-84.99%	≥85%	4	4	4	4	4	4
ተቋማዊ ግንኙነትን ማሳደግ	ለማህበራዊ ልማት ስራዎች ቅንጅት የፈጠሩ ተቋማት ብዛት በቁጥር	1	ከ5 ዓመት አፈፃፀም	<60%	60-84.99%	≥85%	1	1	1	1	1	1
	ከፋይናንስ ተቋማት ጋር የተፈጠረ ቅንጅታዊ አሰራር በቁጥር	7	ከ5 ዓመት አፈፃፀም	<60%	60-84.99%	≥85%	8	8	8	8	8	8
	የተፈጠረ የሽርክና ትስስር በቁጥር	4	ከ5 ዓመት አፈፃፀም	<60%	60-84.99%	≥85%	1	2	2	2	1	8
	ትስስር የፈጠሩ አጋር አካላት በቁጥር	2		<60%	60-84.99%	≥85%	5	5	5	5	5	25
	የእርስ በርስ ቅንጅታዊ አሰራር የፈጠሩ ኩባንያዎች በቁጥር	4	ከ5 ዓመት አፈፃፀም	<60%	60-84.99%	≥85%	4	4	4	4	4	4

ስትራቴጂያዊ ግብ	መለኪያ	የአፈፃፀም መነሻ	የአፈፃፀም መነሻ ምንጭ	የአፈፃፀም ደረጃዎች			ዲላማ					በ5 ዓመት የሚደረግበት / ድምር	
				ቀይ	ቢጫ	አረንጓዴ	2021	2022	2023	2024	2025		
የምርምር ወጪዎችን ስርጸት ማጎልበት	ጥራትንና ቅልጥፍን/አሰራርን ለማሻሻል የተሰሩ ምርምሮች በቁጥር	0		<60%	60-84.99%	≥85%		5			5		10
	አዲስ ምርት/አገልግሎት ለማምጣት የተሰሩ የምርምር ወጪዎች በቁጥር	0		<60%	60-84.99%	≥85%		1			1		2
	ተግባራዊ የሆኑ የምርምር ወጪዎች በመቶኛ	0		<60%	60-84.99%	≥85%				100%			100%
የስራ ቅልጥፍና ጥራትን ማሳደግ	በተያዘላቸው ጊዜ የተጠናቀቁ ፕሮጀክቶች በቁጥር	35	ከ2020 ዓመት አፈጻጸም	<60%	60-84.99%	≥85%	36	41	46	52	57	232	
	የመጀመሪያ ዙር ርክብ የተደረገላቸው ፕሮጀክቶች በቁጥር	28	ከ2020 ዓመት አፈጻጸም	<60%	60-84.99%	≥85%	28	35	42	49	56	210	
	የመጨረሻ ዙር ርክብ የተደረገላቸው ፕሮጀክቶች በቁጥር	22	ከ2020 ዓመት አፈጻጸም	<60%	60-84.99%	≥85%	34	39	44	49	54	220	
	የስራ ላይ ደህንነት ማስጠበቂያ ግብዓቶች የተሟሉላቸው ፕሮጀክቶች ብዛት በመቶኛ	8	ከ2020 ዓመት አፈጻጸም	<60%	60-84.99%	≥85%	23	28	33	38	43	165	
ተቋማዊ የገጽታ ግንባታን ማሻሻል	የተዘጋጁ ህትመት ወጪዎች በቁጥር	5	ከ5 ዓመት አፈጻጸም	<60%	60-84.99%	≥85%	5	5	5	5	5	5	
	የኤሌክትሮኒክስ ሚዳያዎች ሽፋን በቁጥር	7	ከ2019 አፈጻጸም	<60%	60-84.99%	≥85%	5	5	5	5	5	25	
	የተዘጋጁ ኬንቶችና መድረኮች በቁጥር	7		<60%	60-84.99%	≥85%	5	4	5	4	5	5	
	የተገነባ ገጽታ በመቶኛ	-		<60%	60-84.99%	≥85%	80%	85%	90%	95%	95%	95%	
የፈፃሚውን አቅም ማሳደግ	የአጭር ጊዜ ስልጠና የወሰዱ ፈጻሚዎች በቁጥር	1,026	ከ2019 አፈጻጸም	<60%	60-84.99%	≥85%	1,228	1,358	1,384	1,410	1,437	1,437	
	የረጅም ጊዜ ስልጠና የወሰዱ ፈጻሚዎች ብዛት በቁጥር	10	ከ5 ዓመት አፈጻጸም	<60%	60-84.99%	≥85%	9	9	9	9	9	45	
	ከፍተኛ የስራ አፈጻጸም ላይ የደረሱ ፈጻሚዎች በመቶኛ	36.53	ከ2019 አፈጻጸም	<60%	60-84.99%	≥85%	40%	42%	44%	48%	50%	50%	
	መካከለኛ የስራ አፈጻጸም ላይ የደረሱ ፈጻሚዎች በመቶኛ	63.47	ከ2019 አፈጻጸም	<60%	60-84.99%	≥85%	60%	58%	56%	52%	50%	50%	
	ከስራ-ተኞች ወደ አመራርነት የተሸጋገሩ በመቶኛ	1.42	ከ2019 አፈጻጸም	<60%	60-84.99%	≥85%	1.52%	1.62%	1.72%	1.82%	1.92%	1.92%	
	በአፈጻጻማቸው መሰረት ሽልማት ስርዓት ተጠቃሚ የሆኑ ፈጻሚዎች በመቶኛ	0		<60%	60-84.99%	≥85%	7%	7%	7%	7%	7%	7%	
የአመራሩን ብቃት ማሳደግ	የአጭር ጊዜ ስልጠና የወሰዱ አመራሮች በቁጥር	165	ከ2019 አፈጻጸም	<60%	60-84.99%	≥85%	190	197	204	211	218	218	
	የረጅም ጊዜ ስልጠና የወሰዱ አመራሮች ብዛት በቁጥር	9	ከ5 ዓመት አፈጻጸም	<60%	60-84.99%	≥85%	5	5	5	5	5	25	
	የሴቶች የአመራር ተሳትፎ በመቶኛ	30.2	ከ2019 አፈጻጸም	<60%	60-84.99%	≥85%	31%	33%	35%	37%	39%	39%	
	ከፍተኛና የስራ አፈጻጸም ደረጃ ላይ የደረሱ አመራሮች በመቶኛ	54.07	ከ2019 አፈጻጸም	<60%	60-84.99%	≥85%	60%	70%	80%	90%	95%	95%	
	መካከለኛ የስራ አፈጻጸም ደረጃ ላይ የደረሱ አመራሮች በመቶኛ	45.93	ከ2019 አፈጻጸም	<60%	60-84.99%	≥85%	40%	30%	20%	10%	5%	5%	
የቴክኖሎጂ አጠቃቀምን ማሳደግ	በአዲስ ተግባራዊ የሆኑ ቴክኖሎጂ ብዛት በቁጥር	1	ከ5 ዓመት አፈጻጸም	<60%	60-84.99%	≥85%	1	3	1	2		7	
	ያደገ የመረጃ መሰረተ-ልማት በቁጥር	4	ከ5 ዓመት አፈጻጸም	<60%	60-84.99%	≥85%	1	2	1	3	1	8	
ተሞክሮዎችን መቀመርና ማስፋት	በሃገር ውስጥ የተደረገ የልምድ ልውውጥ በቁጥር	15	ከ5 ዓመት አፈጻጸም	<60%	60-84.99%	≥85%	10	10	10	10	10	50	
	በውጭ አገር የተደረገ የልምድ ልውውጥ በቁጥር	12	ከ5 ዓመት አፈጻጸም	<60%	60-84.99%	≥85%	6	6	6	6	6	30	
	የተቀመሩ ተሞክሮዎች ብዛት በቁጥር	3		<60%	60-84.99%	≥85%	16	16	16	16	16	80	
	የተተገበሩ ተሞክሮዎች ብዛት በቁጥር	3		<60%	60-84.99%	≥85%	16	16	16	16	16	80	

ክፍል ስድስት: ስትራቴጂያዊ እርምጃዎች

ስትራቴጂያዊ እርምጃዎች ማለት ስትራቴጂያዊ ግቦችን በማስፈፀም ስኬታማነትን ለማረጋገጥ የሚረዱ፣ ከስትራቴጂያዊ ግቦች ጋር ትስስር ያላቸውና ወደ ተግባር የሚቀየሩ እና ትርጉም ያለው ተቋማዊ ለውጥ ለማምጣት ሰፊ እድል የሚፈጥሩ የአጭርና የረጅም ጊዜ የማስፈፀሚያ ስልቶች ናቸው። ይህም ስትራቴጂያዊ እርምጃዎች በተቋሙ የአፈጻጸም መነሻ (Performance baseline) እና በተቀረጹት ኢላማዎች መካከል ያለውን ክፍተት ለመሙላት የሚቀረጹ ፕሮግራሞች፣ ፕሮጀክቶች፣ የለውጥ መሳሪያዎች እና ዋና ዋና ተግባራትን ያካተተ ነው።

በዚህ መሰረት ኢንዱስትሪ እ.ኤ.አ. ከ2021 እስከ 2025 ለማከናወን ያስቀመጣቸውን ኢላማዎች ወደ ተግባር ለመቀየር የሚያስችሉ ስትራቴጂያዊ ስልቶችን ማዘጋጀት አስፈላጊ በመሆኑ የሚከተሉት ስትራቴጂያዊ እርምጃዎች ተለይተዋል። በውይይት ከፈለቁ እጩ ስትራቴጂያዊ እርምጃዎች ውስጥ በስትራቴጂያዊ እርምጃው አማካይነት የሚፈቱ ችግሮችና የሚገኙ ጥቅሞችን፣ ስትራቴጂያዊ እርምጃውን ከኢንዱስትሪ ስትራቴጂ ጋር ያለው ትስስር፣ የሚወስደው ጊዜና ወጭ፣ የሚሸፍናቸው ስትራቴጂያዊ ግቦች ብዛት የሚሉ ጉዳዮችን ግምት ውስጥ በማስገባት ስድስት ስትራቴጂያዊ እርምጃዎች ተመርጠዋል።

ለተመረጡ የስትራቴጂያዊ እርምጃዎችም ደረጃ ለማውጣት ለተመረጡ መስፈርቶች ክብደት በመስጠት (weighted criteria scoring) ዘዴን በመጠቀም በእያንዳንዱ መስፈርት በጣም ከፍተኛ-4፣ ከፍተኛ-3፣ መካከለኛ-2፣ ዝቅተኛ-1 ነጥብ በመስጠት ከዚህ እንደሚከተለው በሰንጠረዥ በደረጃ ቀርቦታ።

እርምጃዎች	መስፈርቶች					
	ራዕዩን የማሳካት ዕድል (30%)	የሚሸፍናቸው ግቦች ብዛት (30%)	የሚጠይቀው ወጪ (20%)	የሚወስደው ጊዜ (20%)	አማካይ ነጥብ	ደረጃ
የፋይናንስና ንብረት ሥራ አመራር ማሻሻያ ማዕቀፍ	4 (1.2)	2 (0.6)	4 (0.8)	4 (0.8)	3.4	1
የምርትና የገበያ ልማት ሥራ አመራር ማሻሻያ ስትራቴጂ	4 (1.2)	4 (1.2)	1 (0.2)	3 (0.6)	3.2	2
የፕሮጀክት ሥራ አመራር ማሻሻያ ስትራቴጂ	4 (1.2)	3 (0.9)	2 (0.4)	3 (0.6)	3.1	3
የአቅም ግንባታ ማሻሻያ ማዕቀፍ	4 (1.2)	2 (0.6)	3 (0.6)	2 (0.4)	2.8	4
የደንበኛ አያያዝና አገልግሎት አሰጣጥ ማሻሻያ ስርዓት	3 (0.9)	1 (0.3)	4 (0.8)	3 (0.6)	2.6	5

በማወዳደሪያ መስፍርቱ መሰረት ስትራቴጂያዊ እርምጃዎች ከዚህ እንደሚከተለው በቅደም ተከተል ደረጃ ተቀምጠዋል።

- 1ኛ. የፋይናንስና ንብረት ሥራ አመራር ማሻሻያ ማዕቀፍ
- 2ኛ. የምርትና የገበያ ልማት ሥራ አመራር ማሻሻያ ስትራቴጂ
- 3ኛ. የፕሮጀክት ሥራ አመራር ማሻሻያ ስትራቴጂ
- 4ኛ. የአቅም ግንባታ ማሻሻያ ማዕቀፍ
- 5ኛ. የደንበኛ አያያዝና አገልግሎት አሰጣጥ ማሻሻያ ስርዓት

6.1. ስትራቴጂያዊ እርምጃዎችና የግቦች ትስስር

ተ. ቁ	ዕይታዎች	ስትራቴጂያዊ ግቦች	ስትራቴጂያዊ እርምጃዎች				
			የፋይናንስና ንብረት አስተዳደር ማሻሻያ ማዕቀፍ	የምርትና የገበያ ልማት ሥራ አመራር ማሻሻያ ስትራቴጂ	የፕሮጀክት ሥራ አመራር ማሻሻያ ስትራቴጂ	የአቅም ግንባታ ማሻሻያ ማዕቀፍ	የደንበኛ አያያዝና አገልግሎት አሰጣጥ ማሻሻያ ስርዓት
1	ደንበኛ/ተገልጋይ	የዜጎችን ተጠቃሚነት ማሳደግ		✓	✓		✓
		የደንበኛ እርካታን ማሳደግ		✓	✓		✓
		ደንበኞችን መሳብና ዘላቂነትን ማሻሻል		✓	✓		✓
2	ፋይናንስ	የካፒታል መጠንን ማሳደግ		✓			
		ትርፍና ትርፋማነት ማሳደግ	✓	✓	✓		
		ገቢን ማሳደግ	✓	✓	✓		
		የገቢ መሰረቶችን ማስፋት		✓	✓		
		ለማህበራዊ ልማት የሚውለውን የበጀት መጠን ማሻሻል	✓				
		የሃብት ብክነትን መቀነስ	✓		✓		
3	የውስጥ አሰራር	የኢንቨስትመንት ተሳትፎን ማሳደግ		✓			
		የአሰራር ስርዓትና አደረጃጀትን ማሻሻል				✓	
		የአገልግሎት አሰጣጥን ማሻሻል			✓		✓
		የማህበራዊ ልማት ተደራሽነትን ማሻሻል	✓				
		ተቋማዊ ግንኙነትን ማሳደግ		✓	✓		
		የምርምር ዉጤቶችን ስርጸት ማሳልበት		✓			
		ስራ ቅልጥፍና ጥራትን ማሳደግ		✓	✓		✓
		ተቋማዊ ገጽታን ማሻሻል			✓		✓
መማማርና ዕድገት		የፈፃሚውን አቅም ማሳደግ				✓	
		የአመራሩን ብቃት ማሳደግ				✓	
		ተቋማዊ የስራ ባህልን ማሳደግ				✓	
		የቴክኖሎጂ አጠቃቀምን ማሳደግ				✓	
		የልምድ ልዉዉጥ እና ተሞክሮ መቀመርና ማስፋት				✓	
ድምር			05	10	09	06	04

6.2. የስትራቴጂያዊ እርምጃዎች መግለጫ

ተ.ቁ	ስትራቴጂያዊ እርምጃ	ወሰን	የሚከናወኑ ዋና ዋና ተግባራት	የሚሸፍናቸው ግቦች	የሚጠበቁ ውጤቶች	ባለቤት
1	የፋይናንስ ንብረት አስተዳደር ማሻሻያ ማዕቀፍ	<ul style="list-style-type: none"> የጥሬ ገንዘብ፣ የባንክ ሂሳብ፣ የተሰብሰቢና ተከፋይ ሂሳብ፣ የእርጅና ቅናሽ አመዘጋገብ፣ አያያዝና ሪፖርት የአክሲዮን ካፒታል፣ ኢንቨስትመንትና ትርፍ ክፍፍል ምዝገባና ክትትል፣ የዕለት ተለት የትርፍና ኪሳራ ስሌት፣ የግብአት አጠቃቀም እና ዋጋ ማውጣት የፋይናንሽያል ግምገማና ትንተና ሥራዎችን ያካትታል። የግብዓት፣ የምርት፣ የአላቂና ቋሚ ንብረት አያያዝና አጠቃቀምን እንዲሁም የአወጋገድ ሥራዎችን ያካትታል። 	<ul style="list-style-type: none"> የጥሬ ገንዘብ አስተዳደርና አጠቃቀም ስርዓትን ማሻሻል፣ ተሰብሰቢዎችና ተከፋይ ሂሳቦች በወቅቱ መመዝገብ፣ መሰብሰብ፣ መክፈል፣ ወቅታዊ ማድረግ፣ በየኩባንያዎች ያለውን ቋሚ ሀብት የእርጅና ቅናሽ ሂሳብ ምዝገባ ማከናወን፣ የአክሲዮን ካፒታልና ኢንቨስትመንት አያያዝ፣ አመዘጋገብ፣ የትርፍ ክፍፍል ሒሳብን የመሰብሰብ ሥራዎችን መሥራት፣ የወጪ ቅነሳ ስትራቴጂ መዘርጋትና መተግበር፣ የዓለም አቀፍ ስታንዳርዶችን በመጠቀም ወቅታዊ የፋይናንስ ትንተና በመካሄድ ሪፖርት ማጠናቀር የምርትና የምርት ግብዓት፣ አቅርቦት፣ አመዘጋገብ፣ አያያዝና አጠቃቀም፣ አወጋገድ ሥራዎችን መሥራት፣ የአላቂና ቋሚ ንብረቶች አመዘጋገብ፣ አያያዝና አጠቃቀም፣ አወጋገድ ሥራዎችን መሥራት፣ የንብረት ወቅታዊ ግመታ (Asset Revaluation) ሥራዎችን ማከናወንና የሀብት መጠንን ማወቅ፣ የተሟላ የንብረት፣ የመሳሪያና የተሽከርካሪ ጥገና፣ አያያዝና አጠቃቀም ሥራ መሥራት፣ 	<ul style="list-style-type: none"> ትርፍና ትርፋማነት ማሳደግ ገቢን ማሳደግ ለማህበራዊ ልማት የሚውለውን የበጀት መጠን ማሻሻል የሀብት ብክነትን መቀነስ የማህበራዊ ልማት ተደራሽነትን ማሻሻል 	<ul style="list-style-type: none"> የተደራጀና ወጪታማ ንብረት አያያዝና አጠቃቀም፣ የተሰብሰቢና ተከፋይ ሂሳብ ምዝገባ፣ የመንግስት ግዴታዎችን የተወጣ ተቋም፣ 	<ul style="list-style-type: none"> የተቋማቱ ፋይናንስ ስ አገልግ ሎት
2	የምርት/አገልግሎት ጥራት እና የገበያ ልማት ማሻሻያ ስትራቴጂ	<ul style="list-style-type: none"> ገበያን መሰረት በማድረግ ምርት/አገልግሎትን በሚፈለገው መጠን፣ ጥራት፣ በተመጣጣኝ ዋጋና በወቅቱ ማቅረብን ይይዛል። የምርት/አገልግሎት ሂደትን በማሻሻል የጥራት ደረጃ ማረጋገጫ ስርተፊኬቶችን እስከማግኘት ያለው ያካትታል። 	<ul style="list-style-type: none"> የገበያ እድሎችን መተንተንና መጠቀም፣ የገበያውን ፍላጎት መሰረት ያደረገ ምርት/አገልግሎት በሚፈለገው መጠን፣ ጥራት፣ ጊዜና በተመጣጣኝ ዋጋ ማቅረብ፣ የተቀናጀ የገበያ ግንኙነትና ፕሮሞሽን ስርዓት መዘርጋት፣ የደንበኞችን የጥራት ፍላጎት ማጥናትና ያለውን የምርት/አገልግሎት የጥራት ደረጃ መገምገም፣ የጥራት ማረጋገጫ ስርተፊኬቶችን ለማግኘት የሚያስችሉ ኢንቨስትመንቶችን ማካሄድና የዶክመንቲሽን(Paper work) ሥራዎችን አደራጃቶ መያዝ፣ 	<ul style="list-style-type: none"> የካፒታል መጠንን ማሳደግ ትርፍና ትርፋማነት ማሳደግ ገቢን ማሳደግ የገቢ መሰረቶችን ማስፋት የኩባንያ ተጠቃሚነት ማሳደግ የደንበኞች እርካታን ማሳደግ ደንበኞችን መሳብና ዘላቂነትን ማሻሻል የኢንቨስትመንት ተሳትፎን ማሳደግ ተቋማዊ ግንኙነትን ማሳደግ የስራ ቅልጥፍናና ጥራትን ማሳደግ የምርምር ወጪቶችን ስርጸት ማጎልበት 	<ul style="list-style-type: none"> የደገ የገበያ ሽፋንና ድርሻ፣ የደገ ምርት/አገልግሎትና ጥራት፣ የደገ የሽያጭ ገቢ መጠን፣ የደገ የደንበኞች እርካታ፣ በወቅቱ ተጠናቀዉ ርክክብ የተደረገላቸዉ ፕሮጀክቶች 	<ul style="list-style-type: none"> የኩባንያ መመሪያዎች

ተ.ቁ	ስትራቴጂያዊ እርምጃ	ወሰን	የሚከናወኑ ዋና ዋና ተግባራት	የሚሸፍናቸው ግቦች	የሚጠበቁ ውጤቶች	ባለቤት
3	የደንበኞች አያያዝና አገልግሎት አሰጣጥ ማሻሻያ ስርዓት	ደንበኞችን መለየት፣ የደንበኞች የመረጃ ቋት ማዘጋጀት፣ ፍላጎታቸውን ለማሟላት የአገልግሎት አሰጣጥ ስታንዳርድ መማዘጋጀትና መተግበር እንዲሁም የቅሬታ ማስተናገጃ ስርዓት መዘርጋትን ያካትታል።	<ul style="list-style-type: none"> የደንበኞች መረጃ ቋት ማዘጋጀትና ወቅታዊ ማድረግ፣ የደንበኞችን ፍላጎት በጥናት ላይ ተመስርቶ መለየት፣ የአገልግሎት አሰጣጥ ስታንዳርድ ማውጣት፣ ቀልጣፋ፣ ግልጽ፣ ፍትሐዊና ውጤታማ አገልግሎት የመስጠት ሥራዎችን መሥራት፣ በአገልግሎት አሰጣጥ ላይ የሚነሱ ቅሬታዎችን በወቅቱ መፍታት፣ የደንበኞች መደረክ በማዘጋጀት የግብረ-መልስ መቀበልና መተግበር፣ ፕሮጀክቶችን በጥራትና በወቅቱ ተጠናቆ ለደንበኞች ማስተላለፍ፣ የቅሬታ ማስተናገጃ ፎርማት፣ የአስተያየት መስጫ ሳጥን እና ደብተር በአጠቃላይ የቅሬታ ማስተናገጃ ስርዓት ማዘጋጀትና ስራ ላይ ማዋል በደንበኞች አያያዝና አገልግሎት አሰጣጥ ዙሪያ የዳሰሳ ጥናት 	<ul style="list-style-type: none"> የዜጎችን ተጠቃሚነት ማሳደግ የደንበኞች እርካታን ማሳደግ የአገልግሎት አሰጣጥን ማሻሻል ተቋማዊ ገጽታን ማሻሻል የስራ ቅልጥፍናና ጥራትን ማሳደግ 	<ul style="list-style-type: none"> ግልጽ፣ ቀልጣፋና ፍትህዊ አገልግሎት አሰጣጥ፣ ዘላቂነቱ የተጠበቀና የጨመረ የደንበኞች ቁጥር፣ ያደገ ተቋማዊ ገጽታ 	ተቋማት
4	የፕሮጀክት ሥራ አመራር ማሻሻያ ስትራቴጂ	የፕሮጀክት ሀሳብ ከማመንጨት ጀምሮ እስከ ትግበራ ድረስ ያለውን የፕሮጀክት ሥራ አመራር ተግባራትን እና በኮንትራክሽን ኩባንያዎች ደግሞ ውጤታማ የፕሮጀክት ስራ አመራርን(Effective Project Management) በማምጣት በጥራትና በወቅቱ ለደንበኞች ማስተላለፍን ያካትታል።	<ul style="list-style-type: none"> የፕሮጀክት የቅድመ አዋቂነትና የአዋቂነት ጥናት ማካሄድ፣ የፕሮጀክት ግምገማ (Appraisal) ማካሄድ፣ የትግበራ ሥራ ማካሄድ፣ የሚጠናቀቁ ፕሮጀክቶችን የመውጫ (Exit Strategy) ሥራ መሥራት፣ የኢንቨስትመንት ውሳኔ ያረፈባቸው ፕሮጀክቶች በተሟላ መንገድ በመረከብ ትግባራ ውስጥ ማስገባት፣ ፕሮጀክቶች ወደ ምርት ሲሸጋፉ ተገቢውን የርክክብ ሥራ መሥራት፣ በተለያዩ ምክንያት ተጀምረው በፕሮጀክቶች ዙሪያ አፈጻጸምን ሊያሻሽሉ የሚችሉ የፕሮጀክት ስራ አመራር ስልቶችን ተግባራዊ ማድረግ። ስታንዳርዳይዜሽን (Cost accounting) ተግባራዊ ማድረግ 	<ul style="list-style-type: none"> ትርፍና ትርፋማነት ማሳደግ ገቢን ማሳደግ የገቢ መሰረቶችን ማስፋት የሃብት ብክነትን መቀነስ የደንበኞች እርካታን ማሳደግ ደንበኞችን መሳብና ዘላቂነትን ማሻሻል የአገልግሎት አሰጣጥን ማሻሻል ተቋማዊ ግንኙነትን ማሳደግ የስራ ቅልጥፍናና ጥራትን ማሳደግ ተቋማዊ ገጽታን ማሻሻል 	<ul style="list-style-type: none"> የተጠኑ ፕሮጀክቶች፣ ውጤታማ የሆኑ ፕሮጀክቶች፣ በሚፈለገው የወጪ ጊዜ፣ ጥራትና ወጪ የተጠናቀቁ ፕሮጀክቶች፣ 	ተቋማት
5	የአቅም ግንባታ ማሻሻያ ማዕቀፍ	<ul style="list-style-type: none"> የኢንዱስትሪውን የገቢ ማስገኛ ኩባንያዎችን ፍላጎት መሰረት ያደረገ ብቁ የሰው ሃብት ከመሳብና ከመቅጠር ጀምሮ የሰው ኃብቱን በእውቀት፣ በክህሎት፣ በአመለካከት፣ በመገንባት የመፈጸም አቅምን ማሳደግ ያካትታል። የተለያዩ የመረጃ ቴክኖሎጂ መሰረተ ልማቶችን መዘርጋትና መጠቀም ያጠቃልላል። 	<ul style="list-style-type: none"> የአቅም ግንባታ ስትራቴጂ ማዘጋጀት፣ ስትራቴጂዊ የአቅም ክፍተት/ የስልጠና ፍላጎት ዳሰሳ ጥናት ማካሄድና ስልጠና መስጠት፣ የአዎጥና የረዥም ጊዜ ስልጠናዎችን መስጠት፣ በሀገር ውስጥና በውጭ ሀገር የልምድ ልውውጥ ማድረግና የተሞክሮ ቅመራ ትግባራ ማካሄድ፣ የአፈጻጸም ምዘና ይህን ማዕከል ያደረገ የሥራ ላይ ላይ ሥልጠናዎችን ማበረታቻዎችን መስጠት፣ ስትራቴጂያዊ የሰው ኃይል ልማት ዕቅድ ማዘጋጀት፣ የሥልጠና/አቅም ግንባታ ሥራዎችን ውጤታማነት የዳሰሳ ጥናት ማካሄድ። በሁሉም ተቋማት የመረጃ ቴክኖሎጂ መሰረተ ልማት ጅ ፒ ኤስ፣ የመረጃ ቋት፣ የዌብ ሳይት፣ የተለያዩ ሶፍትዌሮችን ወዘተ) በጥናት ላይ ተመስርቶ መዘርጋት፣ 	<ul style="list-style-type: none"> የአሰራር ስርዓትና አደረጃጀትን ማሻሻል ማሳደግ፣ የፈፃሚውን አቅም ማሳደግ የአመራሩን ብቃት ማሳደግ ተቋማዊ የስራ ባህልን ማሳደግ የቴክኖሎጂ አጠቃቀምን ማሳደግ የልምድ ልውውጥ እና ተሞክሮ ቅመራን ማስፋት 	<ul style="list-style-type: none"> የማስፈጸምና የመፈጸም አቅሙ የተገነባ የሰው ሀብት፣ ያደገ የሰው ኃይል ተቋማዊ የሥራ ባህል፣ ያደገ የቴክኖሎጂና የመረጃ አጠቃቀም እንዲሁም ቀልጣፋና ውጤታማ አሰራር 	ኢንዱስትሪውን ማስገኛ ኩባንያዎች

ክፍል ሰባት:- አውቶሜሽን

የባላንስድ ስኮር ካርድ የመረጃ ስርዓትን በአውቶሜሽን መደገፍ የተቋሙን የስትራቴጂክ ግቦች ውጤታማ እንዲሆኑ መረጃን በማሰባሰብ፣ በማደራጀት፣ በመተንተን እና ጥቅም ላይ እንዲወልድ በማድረግ እንዲሁም ከላይ እስከ ታች በተቋም ደረጃ የተሳለጠ የመረጃ ፍሰት እንዲኖር በማስቻል በየደረጃው ለሚገኙ ውሳኔ ሰጭ አካላት ግብዓት ሆኖ የሚያገለግል ስልት ነው። የመረጃ ስርዓቱ በሚዘረጋበት ጊዜ የተለያዩ አማራጮችን በማየት፣ በመገምገምና የተሻለውን የመረጃ ስርዓት በተቋም ደረጃ መዘርጋትና መተግበር ያስፈልጋል። በአሁኑ ጊዜ በርካታ የሶፍትዌር አማራጮች በገበያ ላይ ያሉ ሲሆን ተቋማቱ የሚመርጡትም ሶፍትዌር ዓይነት ከመረጃ ስርዓታቸው ጋር የተጣጣመ እና የተጠቃሚዎችን ግንኙነት ያገናዘበ፣ የተቋሙን የመረጃ ፍላጎት ግምት ውስጥ ያስገባ፣ የተሟላ ፓኬጅች የያዘ እና ሙሉ መረጃ መስጠት የሚችል፣ ለመጠቀም ቀላል የሆነ፣ በቁጥር የሚገለፁ እና በቁጥር የማይገለፁ /quantitative and qualitative/ መረጃ የሚይዝ፣ አስተማማኝና ደህንነቱ የተጠበቀ መሆኑን በማረጋገጥ ለይቶ ተግባራዊ ማድረግ ያስፈልጋል።

ከዚህ በመነሳት እንደኢንዱስትሪ ስትራቴጂክ ዘመኑ የተያዙትን የዕቅድ ግቦች በተገቢው መንገድ ለማሳካት የአፈጻጸም መረጃዎችን በአግባቡ የሚያደራጅ፣ የሚተነትንና ተገቢውን የመረጃ ግብዓት የሚሰጥ ቴክኖሎጂ(software) መጠቀም ያስፈልጋል። በመሆኑም የመረጃ ስርዓቱን በአውቶሜሽን ለመደገፍ ከረጅም ጊዜ አኳያ በጥናት ላይ ተመስርቶ ተስማሚ ቴክኖሎጂ (software) በመምረጥ እና የሰው ሀብቱን የመረጃ ቴክኖሎጂ አጠቃቀም ብቃት አሳድጎ ተግባራዊ ማድረግ ተገቢ ሲሆን ከአጭር ጊዜ አኳያ ደግሞ በሁሉም ተቋማት በኮምፒዩተር ላይ የሚገኙ ልዩ ልዩ ሶፍትዌሮችን እንዲሁም ቅጻቸውንና ፎርማቶችን አዘጋጅቶ መጠቀም ይገባል።

ክፍል ስምንት:- ስትራቴጅኩን በየደረጃው ማወረድ (Cascading)

ስትራቴጅን በየደረጃው ማወረድ ሲባል የተቋሙን ስትራቴጅ ሁሉም ፈጻሚ አካላት ተገንዝበውት የዕለት ከእለት ስራቸው አካል እንዲያደርጉት ማድረግ ነው። በየደረጃው የሚገኙ አካላት ለስትራቴጅው ስኬታማነት የየበኩላቸውን ድርሻ ሊያበረክቱ ይችላሉ ዘንድ ስለስትራቴጅው ሙሉ ግንዛቤ መፍጠርን፣ ስትራቴጅውን ሲወስዱ ስትራቴጅያዊ ትስስሩን ጠብቀው ለስኬታማነቱ ከፍተኛ አስተዋጽኦ የሚያደርጉ መሆናቸውን ማረጋገጥ ያጠቃልላል። ስትራቴጅ በየደረጃው ላሉ አካላት የሚወርደው በስትራቴጅያዊ ግቦች አማካኝነት ነው።

በዚህ መሰረት እንደኢንዱስትሪ ለቀጣይ አምስት ዓመታት የተዘጋጀውን ስትራቴጅክ እቅድ ግቦችን መሰረት በማድረግ ለኢንዱስትሪ ጽ/ቤቱና ለገቢ ማስገኛ ኩባንያዎች እንዲወርድ ተደርጓል። ከዚህም በመነሳት ተቋማት እቅዳቸውን በስራቸው ለሚገኙ የስራ ክፍሎችና ሰራተኞች በየደረጃው በማወረድ ወደ ስራ እንደሚገቡ ይደረጋል።

በመሆኑም ወደ ኢንዱስትሪ ጽ/ቤቱና ኩባንያዎች በተናጠል በተቋም ደረጃ በዝርዝር የወረዱ ግቦችን በአባሪ የተቀመጡ ሲሆን በተጠቃለለ አግባብ ወደ ተቋማቱ የወረዱ ግቦች ደግሞ ከዚህ በታች እንደሚከተለው በሰንጠረዥ ቀርቦዋል።

በተጠቃለለ መልኩ ወደ ተቋማት የወረዱ ስትራቴጂያዊ ግቦች

ተ.ቁ	ስትራቴጂያዊ ግቦች	ጋፋት	ጣና ፍሎራ	ጢስ እሳት	መቅደላ	ላሊበላ
1	የዜጎችን ተጠቃሚነት ማሳደግ	✓	✓	✓	✓	✓
2	የደንበኞች እርካታን ማሳደግ	✓	✓	✓	✓	✓
3	ደንበኞችን መሳብና ዘላቂነትን ማሻሻል	✓	✓	✓	✓	✓
4	የካፒታል መጠንን ማሳደግ	✓	✓	✓	✓	✓
5	ትርፍና ትርፋማነት ማሳደግ		✓	✓	✓	✓
6	ገቢን ማሳደግ	✓	✓	✓	✓	✓
7	የገቢ መሰረቶችን ማስፋት	✓	✓	✓	✓	✓
8	ለማህበራዊ ልማት የሚውለውን የበጀት መጠን ማሻሻል	✓				
9	የሃብት ብክነትን መቀነስ		✓	✓	✓	✓
10	የኢንቨስትመንት ተሳትፎን ማሳደግ	✓	✓	✓	✓	✓
11	የአሰራር ስርዓትና አደረጃጀትን ማሻሻል	✓	✓	✓	✓	✓
12	የአገልግሎት አሰጣጥን ማሻሻል	✓	✓	✓	✓	✓
13	የማህበራዊ ልማት ተደራሽነትን ማሻሻል	✓				
14	ተቋማዊ ግንኙነትን ማሳደግ	✓	✓	✓	✓	✓
15	የስራ ቅልጥፍና ጥራትን ማሳደግ			✓	✓	✓
16	የምርምር ወጤቶችን ስርጸት ማጎልበት	✓	✓	✓	✓	✓
17	ተቋማዊ ገጽታን ማሻሻል	✓	✓	✓	✓	✓
18	የፈፃሚውን አቅም ማሳደግ	✓	✓	✓	✓	✓
19	የአመራሩን ብቃት ማሳደግ	✓	✓	✓	✓	✓
20	የቴክኖሎጂ አጠቃቀምን ማሳደግ	✓	✓	✓	✓	✓
21	የልምድ ልወወጥ እና ተሞክሮ መቀመርና ማስፋት	✓	✓	✓	✓	✓

ክፍል ዘጠኝ:- የአፈጻጸም ክትትልና ግምገማ

ማንኛውም ተቋም ያስቀመጠውን የአጭር፣ የመካከለኛና የረጅም ጊዜ ግቦች በሚፈለገው ልክ ለማሳካት ተግባራትን የማቀድ፣ የመተግበር፣ የመከታተል፣ የመገምገምና የማሻሻል ሂደት ቀጣይነት ባለው አግባብ የሚሰራ ወሳኝ ተግባር ይሆናል። በመሆኑም የአፈጻጸም ክትትል በማካሄድ መረጃዎችን ተንትኖ መገምገምና የመጨረሻ ውጤትን መመዘን የውጤት ተኮር ዕቅድ ስርዓት አንዱ ሲሆን የክትትልና ግምገማ ክዋኔዎች መረጃን ከማሰባሰብ አንስቶ ትንተና በማካሄድና የሚፈለጉ መረጃዎችን በማጠናከር ሪፖርት የማድረግ ሚናን ይጫወታሉ። ስለሆነም የክትትልና ግምገማ ስርዓት በየደረጃው በሚገኙ የኢንዱስትሪ አመራሮች እና የስራ ኃላፊዎች ወሳኝ ስራ ተደርጎ ሊወሰድ ይገባል።

9.1. የአፈጻጸም ክትትትል

ክትትል እንደኢንዱስትሪ የተቀመጡ የዕቅድ ግቦችንና የአፈጻጸም ሂደቶችን በታቀደላቸው ፍጥነትና ጥራት እየተካሄዱ መሆኑን ለማረጋገጥ በተቀመጡ አመላካቾች መሰረት መረጃን በስርዓት ለመሰብሰብና ለመተንተን የሚያስችል ስርዓት ሆኖ ይተገበራል። የክትትል ስርዓቱ በተቋም ደረጃ በሳምንት፣ በወር፣ በሩብ ዓመት፣ በስድስት ወር፣ በዓመት እንዲሁም አስፈላጊ ሆኖ በተገኘ ጊዜ ሁሉ ይከናወናል።

ከዚህ አኳያ በኢንዱስትሪ ደረጃ የተዘረጋው የክትትል ስርዓት ለአመራሮችና ለባለድርሻ አካላት በመከናወን ላይ ያለውን ስራ በተቀመጡት አመላካቾች፣ ግቦችና በተመደበው በጀት መሰረት በጥራትና ቅልጥፍና እየተሰራ መሆኑን ለማረጋገጥ በሚያስችል መልኩ ስራ ላይ ይውላል። የክትትልና ድጋፍ ስርዓቱ የሚመለከታቸው አካላትን በማሳተፍ ዘላቂነቱ የተረጋገጠ፣ እንደነባራዊ ሁኔታው የሚለዋወጥ፣ የቀጣይ የትኩረት አቅጣጫዎች ላይ በማተኮር፣ የተከሰቱ ክፍተቶችን በማስተካከል እንዲሁም ሊከሰቱ የሚችሉ ችግሮችን ቀድሞ በመለየትና ሊያሳርፉ የሚችሉትን ጫና ለመቀነስ በሚያስችል መንገድ የሚተገበር ይሆናል።

9.2. የግምገማ ስርዓት

እንደኢንዱስትሪ ከእቅድ ትግበራ ክትትል በመነሳት የስራ ግምገማዎች በየደረጃው የሚደረጉ ይሆናል። የሚካሄዱት ግምገማዎችም በዋናነት ዓላማ አድርገው የሚነሱት ለወሳኝ አካላት ትክክለኛና በመረጃ ላይ የተመሰረተ ግብዓት ለመስጠት፣ በኢንዱስትሪ ውስጥም ሆነ ከኢንዱስትሪ ውጭ ላሉ አካላት በእቅድ ትግበራው የተገኙ ውጤቶችን ለማወቅ፣ በእቅድ ትግበራው የተስተዋሉ ጠንካራና ደካማ ጎኖችን ብሎም ስለሚወሰዱ የማስተካከያ እርምጃዎች ለማመላከት፣ የኢንዱስትሪን ሃብትና

ንብረት አጠቃቀምን ለማሻሻል እንዲሁም በየደረጃው ጥራት ያለውና ቀልጣፋ አገልግሎት ለመስጠት ነው።

ግምገማውም በክትትል ወቅት የተገኙ መረጃዎችን፣ ሪፖርቶችን፣ የመስክ ምልክታዎችን፣ እንዲሁም ከጥናትና ምርምር እና የተለያዩ የመረጃ ማሰባሰቢያ ዘዴዎችን በመጠቀም የተገኙትን ውጤቶች በስትራቴጅክ ዘመኑ ከተቀመጡ ኢላማዎች ጋር በማነጻጸር ግምገማው የሚካሄድ ይሆናል። በመሆኑም በኢንዱስትሪና በተቋማት ደረጃ የሚካሄደው ግምገማ ግለሰቦችን፣ የስራ ክፍሎችን እና ተቋምን ግምት ውስጥ ባስገባ መልኩ በአመት ሁለት ጊዜ በየስድስት ወሩ የሚካሄድ ይሆናል። የአፈጻጸም ግምገማው በተቋም ደረጃ በዋናነት የስራ ክፍሎች በስራቸው ያለውን ሰራተኛ በሚዛናዊ የውጤት ተኮር የምዘና ስርዓት ዕቅድንና የተገኘ ውጤትን ይገመግማል። የስራ ክፍሎች አፈጻጸም ተመዝኖ በተቋም ደረጃ ይገመገማል። ብሎም በኢንዱስትሪ ደረጃ ሁሉም ተቋማት በተሳተፉበት አግባብ እቅዳቸውና የአፈጻጸም ውጤታቸው እንዲገመገም ይደረጋል። በመጨረሻም የኢንዱስትሪ አጠቃላይ እቅድ አፈጻጸም በስራ አመራር ቦርዱ በኩል እንዲገመገምና ተገቢው የስራ አቅጣጫ እንዲሰጥበት ይደረጋል።

በሁሉም ተቋም ያሉ የስራ ክፍሎች በስራቸው ላሉ ፈጻሚዎች ስራን ቆጥሮ የመስጠት፣ የመረከብና የመመዘን፣ ተቋማት የስራ ክፍሎችን ከአመታዊ እቅዳቸው በተቀዳ አግባብ ስራን ከፋፍሎ የመስጠትና የመመዘን እና ኢንዱስትሪውም ከባያዎቹ ከተሰጣቸው የእቅድ ግብ በመነሳት አሳታፊነትን ባረጋገጠ መንገድ ይገመገማል። በየደረጃው ያሉ የአፈጻጸም ግምገማ ውጤቶች ለሁሉም አካላት ግልጽነትና አሳታፊነት በተሞላበት አግባብ ይከናወናሉ። በሂደቱም ሆነ በውጤቱ ላይ የሚነሱ ቅሬታዎች በአግባቡ የሚስተናገዱበት የቅሬታ ማስተናገጃ ስርዓት ይዘረጋል። ተጨባጭ ውጤትን መሰረት በማድረግ ግለሰብ ፈጻሚዎች፣ የስራ ክፍሎች እና ተቋማት በኢንዱስትሪ ጽ/ቤቱ እና በተቋም ደረጃ የሚወጡ የሽልማት(ማበረታቻ) ስርዓቶችን መሰረት በማድረግ ማበረታቻ(ሽልማት) እንዲያገኙ ይደረጋል።

II. ልዩ ልዩ አሻሪዎች

2.1. ወደ ተቋማት የወረደ ዕቅድ

2.1.1. የጋፋት ኢንዱስትሪ ጽ/ቤት ስትራቴጂክ እቅድ

ስትራቴጂያዊ ግብ	መለኪያ	የአፈፃፀም መነሻ	የአፈፃፀም መነሻ ምንጭ	የአፈፃፀም ደረጃዎች			ዓ.ላማ					በ5 ዓመት የሚደረስበት/ ድምር
				ቀይ	ቢጫ	አረንጓዴ	2021	2022	2023	2024	2025	
የዜጎችን ተጠቃሚነት ማሳደግ	በማህበራዊ ልማት ስራዎች ተጠቃሚ የሆኑ ዜጎች ብዛት በቁጥር	1,258	ከ5 ዓመት አፈፃፀም	<60%	60-84.99%	≥85%		1,200	1,400	1,600	1,800	6,000
	በተወሰኑና ያልተወሰኑ ጊዜ የስራ ዕድል የተፈጠረላቸው ዜጎች ብዛት በቁጥር	22	ከ2020 አፈፃፀም ሪፖርት	<60%	60-84.99%	≥85%	23	25	26	27	28	28
የደንበኞች እርካታን ማሳደግ	የደንበኞች እርካታ በመቶኛ	79	ከ2020 አፈፃፀም ሪፖርት	<60%	60-84.99%	≥85%	83%	86%	89%	92%	95%	
የካፒታል መጠንን ማሳደግ	ያደገ የካፒታል መጠን በብር	277,598,657.3	ከ2020 አፈፃፀም ሪፖርት	<60%	60-84.99%	≥85%	287,371,937	305,477,130	308,752,820	312,422,659	316,758,527	316,758,527
	የካፒታል እድገት በመቶኛ	6.97%	ከ2020 አፈፃፀም ሪፖርት	<60%	60-84.99%	≥85%	3.52%	6.30%	1.07%	1.19%	1.39%	6.30%
ገቢን ማሳደግ	ያደገ ገቢ በብር	28,527,645.93	የ5 ዓመት አማካይ አፈፃፀም	<60%	60-84.99%	≥85%	47,732,798	56,648,516	63,927,828	72,083,025	81,718,289	322,110,457
	የገቢ እድገት በመቶኛ	28.76%	የ5 ዓመት አማካይ አፈፃፀም	<60%	60-84.99%	≥85%	67.32%	18.68%	12.85%	12.76%	13.37%	13.37%
	ለአዳዲስ ኩባንያዎች ማቋቋሚያ የካፒታል መዋጮ በብር	75,530,000	ከ5 ዓመት አፈፃፀም	<60%	60-84.99%	≥85%			22,659,406	25,571,131	28,833,210	32,687,316
	በነባር ኩባንያዎች የኢንቨስትመንት ማስፋፊያ በብር	27,807,675	የ5 ዓመት አማካይ አፈፃፀም	<60%	60-84.99%	≥85%	34,068,134	38,289,057	42,460,477	46,876,353	51,967,551	213,661,573
	በነባር ኩባንያዎች የካፒታል ማስፋፊያ በብር	16,412,664.9	የ5 ዓመት አማካይ አፈፃፀም	<60%	60-84.99%	≥85%	2,386,639.92	2,832,425.81	3,196,391.38	3,604,151.25	4,085,914.47	16,105,522.83
ለማህበራዊ ልማት የሚውለውን በጀት ማሻሻል	ለማህበራዊ ልማት የተመደበ ገንዘብ መጠን በብር	2,240,000	የ5 ዓመት አማካይ አፈፃፀም	<60%	60-84.99%	≥85%	11,933,200	14,162,129	15,981,957	18,020,756	20,429,572	80,527,614
	ለማህበራዊ ልማት የተመደበ ብር እድገት በመቶኛ	36%	የ5 ዓመት አማካይ አፈፃፀም	<60%	60-84.99%	≥85%	432.7 %	18.68%	12.85%	12.76%	13.37%	13.37%
የኢንቨስትመንት ተሳትፎን ማሳደግ	የተቋቋሙ አዳዲስ ኩባንያዎች በቁጥር	1	ከ2016 አፈፃፀም	<60%	60-84.99%	≥85%		1		1		3
	ያደገ የአክሲዮን ድርሻ በብር	-		<60%	60-84.99%	≥85%	5,000,000					5,000,000
	የኢንቨስትመንት ማስፋፊያ የሚደረግላቸው ኩባንያዎች በቁጥር	4	ከ5 ዓመት አፈፃፀም	<60%	60-84.99%	≥85%	4	4	4	4	4	-

ስትራቴጂያዊ ግብ	መለኪያ	የአፈፃፀም መነሻ	የአፈፃፀም መነሻ ምንጭ	የአፈፃፀም ደረጃዎች			ዓላማ					በ5 ዓመቱ የሚደረሰበት/ ድምር
				ቀይ	ቢጫ	አረንጓዴ	2021	2022	2023	2024	2025	
የኢንዱስትሪው ጉዳይ የአሰራር ስርዓትና አደረጃጀት ማሻሻል	በአዲስ የተዘረጉ የአሰራር ስርዓቶች በመቶኛ	100%	የ5 ዓመት አማካይ አፈጻጸም	<60%	60-84.99%	≥85%	100%	100%	100%	100%	100%	100%
	የተሻሻሉ የአሰራር ስርዓቶች በመቶኛ	100%	የ5 ዓመት አማካይ አፈጻጸም	<60%	60-84.99%	≥85%	100%	100%	100%	100%	100%	100%
	ተግባር ላይ የዋሉ የአሰራር ስርዓቶች በመቶኛ	100%	የ5 ዓመት አማካይ አፈጻጸም	<60%	60-84.99%	≥85%	100%	100%	100%	100%	100%	100%
	የተዘረጉ የለውጥ መሳሪያዎች በቁጥር	2	ከ5 ዓመት አፈጻጸም	<60%	60-84.99%	≥85%	2	2	2	2	2	2
	የለውጥ መሳሪያዎች ትግበራ ደረጃ በመቶኛ			<60%	60-84.99%	≥85%	100%	100%	100%	100%	100%	100%
	በአዲስ የተዘረጉ ተቋማዊ አደረጃጀቶች በመቶኛ	100%	ከ5 ዓመት አፈጻጸም	<60%	60-84.99%	≥85%	100%	100%	100%	100%	100%	100%
	ማሻሻያ የተደረገባቸው ተቋማዊ አደረጃጀቶች በመቶኛ	100%	ከ5 ዓመት አፈጻጸም	<60%	60-84.99%	≥85%	100%	100%	100%	100%	100%	100%
	የተደረገ የድጋፍና ክትትል ስራ በመቶኛ	-		<60%	60-84.99%	≥85%	100%	100%	100%	100%	100%	100%
የአገልግሎት አሰጣጥን ማሻሻል	የተዘጋጁ የአገልግሎት አሰጣጥ ስታንዳርድ ሰነዶች በቁጥር	1		<60%	60-84.99%	≥85%	1	1	1	1	1	1
	የተዘጋጁ የምክክር መድረኮች በቁጥር	0	ከ5 ዓመት አፈጻጸም	<60%	60-84.99%	≥85%	1	1	1	1	1	5
	የተዘረጋ የቅሬታ ማስተናገጃ ስርዓት በቁጥር	0		<60%	60-84.99%	≥85%	1	1	1	1	1	1
የማህበራዊ ልማት ስራዎችን አፈፃፀም ማሻሻል	የተገነቡ የማህበራዊ ተቋማት በቁጥር	3	ከ5 ዓመት አፈጻጸም	<60%	60-84.99%	≥85%	1	1	1	1	1	5
	የስራ ዕድል ፈጠራ ድጋፍ የተደረገላቸው ወጣቶች	129	ከ5 ዓመት አፈጻጸም	<60%	60-84.99%	≥85%		67	80	96	115	388
	የልዩ ድጋፍ የተደረገላቸው የህ/ሰብ ክፍሎች በቁጥር							7	9	11	13	40
ተቋማዊ ግንኙነትን ማሳደግ	ለማህበራዊ ልማት ስራዎች ቅንጅት የፈጠሩ ተቋማት ብዛት በቁጥር	1	ከ5 ዓመት አፈጻጸም	<60%	60-84.99%	≥85%	1	1	1	1	1	1
	ከፋይናንስ ተቋማት ጋር የተፈጠረ ቅንጅታዊ አሰራር በቁጥር	5	ከ5 ዓመት አፈጻጸም	<60%	60-84.99%	≥85%	5	5	5	5	5	5
	የሸርክና ትስስር የፈጠሩ አካላት በቁጥር	4	ከ5 ዓመት አፈጻጸም	<60%	60-84.99%	≥85%	1	2	2	2	1	8
	ትስስር የፈጠሩ አጋር አካላት በቁጥር	1	ከ5 ዓመት አፈጻጸም	<60%	60-84.99%	≥85%	1	1	1	1	1	5
የምርምር ወጤቶችን ስርጸት ማጎልበት	ጥራትንና ቅልጥፍን/አሰራርን ለማሻሻል የተሰሩ ምርምሮች በቁጥር	0		<60%	60-84.99%	≥85%		1		1		2
	ተግባራዊ የሆኑ የምርምር ወጤቶች በመቶኛ	0		<60%	60-84.99%	≥85%		100%		100%		100%
ተቋማዊ	የተዘጋጁ ህትመት ወጤቶች በቁጥር	2	ከ5 ዓመት አፈጻጸም	<60%	60-84.99%	≥85%	1	1	1	1	1	5

ስትራቴጂያዊ ግብ	መለኪያ	የአፈፃፀም መነሻ	የአፈፃፀም መነሻ ምንጭ	የአፈፃፀም ደረጃዎች			ዒላማ					በ5 ዓመቱ የሚደረስበት/ ድምር
				ቀይ	ቢጫ	አረንጓዴ	2021	2022	2023	2024	2025	
የገጽታ ግንባታ ማሻሻል	የኤሌክትሮኒክስ ሚዳያዎች ሽፋን በቁጥር	7	ከ2019 አፈፃፀም	<60%	60-84.99%	≥85%	3	3	3	3	3	15
	የተዘጋጁ መድረኮች በቁጥር	-		<60%	60-84.99%	≥85%	1		1		1	3
	የተገነባ ገጽታ በመቶኛ	-		<60%	60-84.99%	≥85%	80%	85%	90%	95%	95%	95%
የፈፃሚውን አቅም ማሳደግ	የአጭር ጊዜ ስልጠና የወሰዱ ፈጻሚዎች በቁጥር	14	ከ2019 አፈፃፀም	<60%	60-84.99%	≥85%	15	16	17	18	19	19
	የረጅም ጊዜ ስልጠና የወሰዱ ፈጻሚዎች ብዛት በቁጥር	0		<60%	60-84.99%	≥85%	1	1	1	1	1	5
	በከፍተኛ የስራ አፈጻጸም የተፈረጁ ፈጻሚዎች በመቶኛ	36.53%	ከ2019 አፈፃፀም	<60%	60-84.99%	≥85%	40%	42%	44%	48%	50%	50%
	በመካከለኛ የስራ አፈጻጸም የተፈረጁ ፈጻሚዎች በመቶኛ	63.47%	ከ2019 አፈፃፀም	<60%	60-84.99%	≥85%	60%	58%	56%	52%	50%	50%
	ከሰራተኞች ወደ አመራርነት የተሸጋገሩ በመቶኛ	9%	ከ2019 አፈፃፀም	<60%	60-84.99%	≥85%	12.5%	6%				6%
	በአፈጻጸማቸው መሰረት ሽልማት ስርዓት ተጠቃሚ የሆኑ ፈጻሚዎች በመቶኛ	0		<60%	60-84.99%	≥85%	0.2%	0.2%	0.2%	0.2%	0.2%	0.2%
የአመራሩን ብቃት ማሳደግ	የአጭር ጊዜ ስልጠና የወሰዱ አመራሮች በቁጥር	8	ከ2019 አፈፃፀም	<60%	60-84.99%	≥85%	9	10	10	10	10	10
	የረጅም ጊዜ ስልጠና የወሰዱ አመራሮች ብዛት በቁጥር	0		<60%	60-84.99%	≥85%		1	1	1		3
	የሴቶች የአመራር ተሳትፎ በመቶኛ	12.5%	ከ2019 አፈፃፀም	<60%	60-84.99%	≥85%	22%	20%	20%	20%	20%	20%
	በከፍተኛ የስራ አፈጻጸም ደረጃ የተፈረጁ አመራሮች በመቶኛ	54.07	ከ2019 አፈፃፀም	<60%	60-84.99%	≥85%	60%	70%	80%	90%	95%	95%
	በመካከለኛ የስራ አፈጻጸም ደረጃ የተፈረጁ አመራሮች በመቶኛ	45.93	ከ2019 አፈፃፀም	<60%	60-84.99%	≥85%	40%	30%	20%	10%	5%	5%
የቴክኖሎጂ አጠቃቀምን ማሳደግ	1	ከ5 ዓመት አፈፃፀም	<60%	60-84.99%	≥85%		1					1
ተሞክሮዎችን መቀመርና ማስፋት	በግር ውስጥ የተደረገ የልምድ ልውውጥ በቁጥር	5	ከ5 ዓመት አፈፃፀም	<60%	60-84.99%	≥85%	1	1	1	1	1	5
	በውጭ አገር የተደረገ የልምድ ልውውጥ በቁጥር	12	ከ5 ዓመት አፈፃፀም	<60%	60-84.99%	≥85%	1	1	1	1	1	5
	የተቀመሩ ተሞክሮዎች ብዛት በቁጥር	3	ከ5 ዓመት አፈፃፀም	<60%	60-84.99%	≥85%	2	2	2	2	2	10
	የተተገበሩ ተሞክሮዎች ብዛት በቁጥር	3	ከ5 ዓመት አፈፃፀም	<60%	60-84.99%	≥85%	2	2	2	2	2	10

2.1.2. የጣና ፍሎራ ኃ/የተ/የግ/ማህበር ስትራቴጂክ እቅድ

ስትራቴጂያዊ ግብ	መለኪያ	የአፈፃፀም መነሻ	የአፈፃፀም መነሻ ምንጭ	የአፈፃፀም ደረጃዎች			ዓላማ					በ5 ዓመት የሚደረሰበት ድምር
				ቀይ	ቢጫ	አረንጓዴ	2021	2022	2023	2024	2025	
ትርፍና ትርፋማነት ማሳደግ	ያደገ ትርፍ ብብር	17,819,184.33	የ5 ዓመት አማካይ አፈፃፀም	<60%	60-84.99%	≥85%	22,000,000	23,379,840	23,950,080	24,235,200	24,805,440	118,370,560
	የትርፍ እድገት በመቶኛ	25.73%	የ5 ዓመት አማካይ አፈፃፀም	<60%	60-84.99%	≥85%	23.4%	6.2%	2.4%	1.2%	2.3%	2.3%
	ትርፍ ከሽያጭ ያለው ድርሻ በመቶኛ	4.86%	የ5 ዓመት አማካይ አፈፃፀም	<60%	60-84.99%	≥85%	7%	9%	11%	13%	15%	15%
	ትርፋማነት ከኢንቨስትመንት በመቶኛ	4%	የ5 ዓመት አማካይ አፈፃፀም	<60%	60-84.99%	≥85%	5%	6%	7%	8%	9%	9%
	ትርፋማነት ከካፒታል በመቶኛ	9.28%	የ5 ዓመት አማካይ አፈፃፀም	<60%	60-84.99%	≥85%	20%	30%	40%	50%	60%	60%
	የአጭር ጊዜ የመክፈል አቅም ምጥጥን በመቶኛ				<60%	60-84.99%	≥85%	2:1	2:1	2:1	2:1	2:1
ገቢን ማሳደግ	ያደገ ገቢ ብብር	133,692,311.50	የ5 ዓመት አማካይ አፈፃፀም	<60%	60-84.99%	≥85%	338,931,250	389,664,000	399,168,000	403,920,000	413,424,000	1,942,974,000
	የገቢ እድገት በመቶኛ	5.19%	የ5 ዓመት አማካይ አፈፃፀም	<60%	60-84.99%	≥85%	151%	15.6%	2.4%	1.1%	2.3%	2.3%
የገቢ መሰረቶችን ማስፋት	ያደገ የአበባ ምርት መጠን በማምረቻ ቤቶች በቁጥር	60,206,255	የ5 ዓመት አማካይ አፈፃፀም	<60%	60-84.99%	≥85%	52,000,000	65,600,000	67,200,000	68,000,000	69,600,000	327,100,000
	የአበባ ምርታማነት በመቶኛ			<60%	60-84.99%	≥85%	13.6%	26	3	1.2	2.35	2.35
	የአበባ ምርታማነት በዘንግ/በካሬ ሜትር	172.6	የ5 ዓመት አማካይ አፈፃፀም	<60%	60-84.99%	≥85%	162.5	164	168	170	174	174
	አትክልተና የፍራፍሬ ምርት በቶን	0		<60%	60-84.99%	≥85%	10	130	130	130	130	520
	ያደጉ የውጭ አገር የገበያ መዳረሻዎች በቁጥር	5	የ2019 አፈፃፀም	<60%	60-84.99%	≥85%	1	1	1	1	1	5
	በውጭ አገር የአበባ ዘንግ ሽያጭ በቁጥር	39,620,787	የ2018 እና 2019 አማካይ አፈፃፀም	<60%	60-84.99%	≥85%	44,200,000	59,040,000	60,480,000	61,200,000	62,640,000	294,390,000
	በአገር ውስጥ የአበባ ዘንግ ሽያጭ በቁጥር	2,117,779	የ5 ዓመት አማካይ አፈፃፀም	<60%	60-84.99%	≥85%	2,835,000	3,280,000	3,360,000	3,400,000	3,480,000	16,355,000
	በውጭ አገር አትክልትና የፍራፍሬ ምርት ሽያጭ በቶን	-		<60%	60-84.99%	≥85%	-	117	117	117	117	468
	በአገር ውስጥ አትክልትና የፍራፍሬ ምርት ሽያጭ በቶን	-		<60%	60-84.99%	≥85%	10	13	13	13	13	52
የግብት ብክነትን መቀነስ	የግብፃት አጠቃቀም ከተቀመጠ ስታንዳርድ በመቶኛ			<60%	60-84.99%	≥85%	100%	100%	100%	100%	100%	100%
	የታቀደ ወጪ ብብር	127,286,363	የ5 ዓመት አማካይ አፈፃፀም	<60%	60-84.99%	≥85%	216,931,250	366,284,160	375,217,920	379,684,800	388,618,560	1,824,603,440
	የቀነሰ ወጪ በመቶኛ	-		<60%	60-84.99%	≥85%	5%	4%	3%	2%	1%	1%
	ጠቅላላ የእዳና ሀብት ምጥጥን በመቶኛ			<60%	60-84.99%	≥85%	40%	45	50	55	60	60
የዜጎችን ተጠቃሚነት ማሳደግ	ለተወሰነና ላልተወሰነ ጊዜ የሰራ ዕድል የተፈጠረላቸው ዜጎች ብዛት በቁጥር	795	የ5 ዓመት መጨረሻ ወር አፈፃፀም	<60%	60-84.99%	≥85%	850	870	875	880	890	890
የደንበኞች እርካታን ማሳደግ	የደንበኞች እርካታ በመቶኛ	80%	ከ2019 አፈፃፀም ረገር	<60%	60-84.99%	≥85%	83%	86%	89%	92%	95%	95%

ስትራቴጂያዊ ግብ	መለኪያ	የአፈፃፀም መነሻ	የአፈፃፀም መንጭ	የአፈፃፀም ደረጃዎች			ዲሳማ					በ5 ዓመቱ የሚደረሰበት/ ድምር
				ቀይ	ቢጫ	አረንጓዴ	2021	2022	2023	2024	2025	
ደንበኞችን መሳብና ዘላቂነትን ማሻሻል	የተገኙ አዳዲስ ደንበኞች በቁጥር	62	የ5 ዓመት አፈጻጸም	<60%	60-84.99%	≥85%	2	4	6	8	10	10
	በዘላቂነት የቀጠሉ ደንበኞች በቁጥር	55	ከ5 ዓመት አፈጻጸም	<60%	60-84.99%	≥85%	1	2	3	4	5	5
	የደንበኞች ዕድገት በመቶኛ	-		<60%	60-84.99%	≥85%	5%	6%	7%	8%	9%	9%
የአሰራር ስርዓትና አደረጃጀትን ማሻሻል	በአዲስ የተዘረጉ የአሰራር ስርዓቶች በቁጥር	95.24%	የ5 ዓመት አማካይ አፈጻጸም	<60%	60-84.99%	≥85%	2	3	4	5	6	6
	የተሻሻሉ የአሰራር ስርዓቶች በቁጥር	133.33%	የ5 ዓመት አማካይ አፈጻጸም	<60%	60-84.99%	≥85%	5	7	10	14	19	25
	ተግባር ላይ የዋሉ የአሰራር ስርዓቶች በመቶኛ	90.48%	የ5 ዓመት አማካይ አፈጻጸም	<60%	60-84.99%	≥85%	100%	100%	100%	100%	100%	100%
	የተዘረጉ የለውጥ መሳሪያዎች በቁጥር	2	ከ5 ዓመት አፈጻጸም	<60%	60-84.99%	≥85%	-	2	2	2	2	2
	የለውጥ መሳሪያዎች ትግበራ በመቶኛ	-		<60%	60-84.99%	≥85%	100%	100%	100%	100%	100%	100%
	ማሻሻያ የተደረገባቸው ተቋማዊ አደረጃጀቶች በመቶኛ	133%	ከ5 ዓመት አፈጻጸም	<60%	60-84.99%	≥85%	100%	100%	100%	100%	100%	100%
	የተደረገ የድጋፍና ክትትል ስራ በመቶኛ	-		<60%	60-84.99%	≥85%	100%	100%	100%	100%	100%	100%
የተገኙ ሰርቲፊኬሽኖች ብዛት በቁጥር	1	ከ5 ዓመት አፈጻጸም	<60%	60-84.99%	≥85%	2					2	
ማህበራዊ አገልግሎትን ማሳደግ	ብክለትን የተከላከሉ የስራ ክፍሎች በቁጥር(አበባ ልማቱና አትክልትና ፍራፍሬ)	2	ከ5 ዓመት አፈጻጸም	<60%	60-84.99%	≥85%	2	2	2	2	2	2
የአገልግሎት አሰጣጥን ማሻሻል	የተዘጋጁ የአገልግሎት አሰጣጥ ስታንዳርድ ሰነዶች በቁጥር	0		<60%	60-84.99%	≥85%	1	1	1	1	1	1
	የተዘጋጁ የምክክር መድረኮች በቁጥር	6	ከ5 ዓመት አፈጻጸም	<60%	60-84.99%	≥85%	1	1	1	1	1	5
	የተዘረጋ የቅራታ ማስተናገጃ ስርዓት በቁጥር	0		<60%	60-84.99%	≥85%	1	1	1	1	1	1
ተቋማዊ ግንኙነትን ማሳደግ	ከፋይናንስ ተቋማት ጋር የተፈጠረ ቅንጅታዊ አሰራር በቁጥር	7	ከ5 ዓመት አፈጻጸም	<60%	60-84.99%	≥85%	8	8	8	8	8	8
	ትስስር የፈጠሩ አጋር አካላት በቁጥር	1		<60%	60-84.99%	≥85%	1	1	1	1	1	5
	የእርስ በርስ ቅንጅታዊ አሰራር የፈጠሩ ኩባንያዎች በቁጥር			<60%	60-84.99%	≥85%	4	4	4	4	5	5
የምርምር ወጤቶችን ስርጸት ማሳደግ	በአበባ፣ አትክልትና ፍራፍሬ ዘርፍ ጥራትንና ቅልጥፍን ለማሻሻል የተሰሩ ምርምሮች በቁጥር አ	0		<60%	60-84.99%	≥85%		1		1		2
	አዲስ ምርት ለማምጣት የተሰሩ የምርምር ወጤቶች በቁጥር	0		<60%	60-84.99%	≥85%			1		1	2
	ተግባራዊ የሆኑ የምርምር ወጤቶች በመቶኛ	0		<60%	60-84.99%	≥85%			100%		100%	100%
ተቋማዊ የገጽታ ግንባታን ማሻሻል	የተዘጋጁ ህትመት ወጤቶች በቁጥር	5	ከ5 ዓመት አፈጻጸም	<60%	60-84.99%	≥85%	1	1	1	1	1	5
	የኤሌክትሮኒክስ ሚዲያዎች ሽፋን በቁጥር	4	ከ2020 አፈጻጸም	<60%	60-84.99%	≥85%	1	1	1	1	1	5
	የተዘጋጁ ኩነቶችና መድረኮች በቁጥር	-		<60%	60-84.99%	≥85%	1	1	1	1	1	5
	የተገነባ ገጽታ በመቶኛ	-		<60%	60-84.99%	≥85%	75%	80%	85%	90%	95%	95%
የፈፃሚውን	የአጭር ጊዜ ስልጠና የወሰዱ ፈጻሚዎች በቁጥር	1,074	አማካይ የ5 ዓመት አፈጻጸም በድግግሞሽ	<60%	60-84.99%	≥85%	699	803	802	801	800	800

ስትራቴጂያዊ ግብ	መለኪያ	የአፈፃፀም መንሻ	የአፈፃፀም መንሻ ምንጭ	የአፈፃፀም ደረጃዎች			ዒሳማ					በ5 ዓመቱ የሚደረሰበት/ ድምር
				ቀይ	ቢጫ	አረንጓዴ	2021	2022	2023	2024	2025	
አቅም ማሳደግ	የረጅም ጊዜ ስልጠና የወሰዱ ፈጻሚዎች ብዛት በቁጥር	0	ከ5 ዓመት አፈጻጸም	<60%	60-84.99%	≥85%	2	2	2	2	2	10
	በክፍተኛ የስራ አፈጻፀም የተፈረጁ ፈጻሚዎች በመቶኛ	36.53%	ከ2019 አፈጻጸም	<60%	60-84.99%	≥85%	40%	42%	44%	48%	50%	50%
	በመካከለኛ የስራ አፈጻፀም የተፈረጁ ፈጻሚዎች በመቶኛ	63.47%	ከ2019 አፈጻጸም	<60%	60-84.99%	≥85%	60%	58%	56%	52%	50%	50%
	ከሰራተኞች ወደ አመራርነት የተሸጋገሩ በመቶኛ	0.93%	አማካይ የ5 ዓመት አፈጻጸም	<60%	60-84.99%	≥85%	0.98%	1.03%	1.08%	1.13%	1.18%	1.18%
	በአፈጻጸማቸው መሰረት ሽልማት ስርዓት ተጠቃሚ የሆኑ ፈጻሚዎች በመቶኛ	0	ከ5 ዓመት አፈጻጸም	<60%	60-84.99%	≥85%	0.2%	0.2%	0.2%	0.2%	0.2%	0.2%
የአመራሩን ብቃት ማሳደግ	የአጭር ጊዜ ስልጠና የወሰዱ አመራሮች በቁጥር	83	ከ2019 አፈጻጸም	<60%	60-84.99%	≥85%	83	84	85	86	87	87
	የረጅም ጊዜ ስልጠና የወሰዱ አመራሮች ብዛት በቁጥር	2	ከ5 ዓመት አፈጻጸም	<60%	60-84.99%	≥85%	1	1	1	1	1	5
	የሴቶች የአመራር ተሳትፎ በመቶኛ	60.24%	ከ2019 አፈጻጸም	<60%	60-84.99%	≥85%	75%	75%	75%	75%	75%	75%
	በክፍተኛና የስራ አፈጻፀም ደረጃ የተፈረጁ አመራሮች በመቶኛ	80%	ከ2019 አፈጻጸም	<60%	60-84.99%	≥85%	100%	100%	100%	100%	100%	100%
	በመካከለኛ የስራ አፈጻፀም ደረጃ የተፈረጁ አመራሮች በመቶኛ	20 %	ከ2019 አፈጻጸም	<60%	60-84.99%	≥85%	0%	14%	11%	8%	5%	5%
የቴክኖሎጂ አጠቃቀምን ማሳደግ	በአዲስ ተግባራዊ የሆኑ ቴክኖሎጂ ብዛት በቁጥር	0	ከ5 ዓመት አፈጻጸም	<60%	60-84.99%	≥85%		1		1		2
	ያደገ የመረጃ መሰረተ-ልማት በቁጥር	2	ከ5 ዓመት አፈጻጸም	<60%	60-84.99%	≥85%		1		1		2
	ያደገ የቴክኖሎጂ ተጠቃሚ በመቶኛ	-		<60%	60-84.99%	≥85%	50%	55%	75%	85%	90%	90%
ተሞክሮዎችን መቀመጥና ማስፋት	በሃገር ውስጥ የተደረገ የልምድ ልውውጥ በቁጥር	3	ከ5 ዓመት አፈጻጸም	<60%	60-84.99%	≥85%	1	1	1	1	1	5
	በውጭ አገር የተደረገ የልምድ ልውውጥ በቁጥር	4	ከ5 ዓመት አፈጻጸም	<60%	60-84.99%	≥85%	2	2	2	2	2	10
	የተቀመሩ ተሞክሮዎች ብዛት በቁጥር	0	ከ5 ዓመት አፈጻጸም	<60%	60-84.99%	≥85%	3	3	3	3	3	15
	የተተገበሩ ተሞክሮዎች ብዛት በቁጥር	0	ከ5 ዓመት አፈጻጸም	<60%	60-84.99%	≥85%	3	3	3	3	3	15

2.1.3. የጢስ እሳት ውሃ ስራዎች ኃ/የተ/የግ/ማህበር ስትራቴጅክ እቅድ

ስትራቴጂያዊ ግብ	መለኪያ	የአፈፃፀም መነሻ	የአፈፃፀም መነሻ ምንጭ	የአፈፃፀም ደረጃዎች			ዒላማ					በ5 ዓመት የሚደረሰበት/ ድምር
				ቀይ	ቢጫ	አረንጓዴ	2021	2022	2023	2024	2025	
ትርፍና ትርፋማነት ማሳደግ	ያደገ ትርፍ በብር	32,089,622.4	የ2020 አፈፃፀም	<60%	60-84.99%	≥85%	39,276,753.0	48,184,198	58,078,177	69,418,353	82,390,460	297,347,941
	የትርፍ እድገት በመቶኛ	16.17	2020 አፈፃፀም	<60%	60-84.99%	≥85%	21.73	21.7	19.48	17.79	16.46	16.46
	ትርፍ ከሽያጭ ያለው ድርሻ በመቶኛ	7.11	2020 አፈፃፀም	<60%	60-84.99%	≥85%	17	18.5	20	21.5	23	23
	ትርፋማነት ከኢንቨስትመንት በመቶኛ	7.12	2020 አፈፃፀም	<60%	60-84.99%	≥85%	21	22	23	24	25	25
	ትርፋማነት ከካፒታል በመቶኛ	29.5	2020 አፈፃፀም	<60%	60-84.99%	≥85%	60	65	70	75	80	80
	በአጭር ጊዜ የመክፈል አቅም ምጥጥን	1.67: 1	2020 አፈፃፀም	<60%	60-84.99%	≥85%	1.75:1	1.80:1	1.85:1	1.90:1	1.95:1	1.95:1
ገቢን ማሳደግ	ያደገ ገቢ በብር	459,289,313	የ2020 አፈፃፀም	<60%	60-84.99%	≥85%	459,774,185.0	555,740,069	611,314,076	672,445,484	739,690,033	3,038,963,847
የሃብት ብክነትን መቀነስ	የገቢ እድገት በመቶኛ	38.9	የ2020 አፈፃፀም	<60%	60-84.99%	≥85%	0.5	10	10	10	10	10
	ያደገ የጥልቅ ጉድጓድ ቁፋሮ ስራ በቁጥር	24	ከ5 ዓመት አፈፃፀም	<60%	60-84.99%	≥85%	12	12	12	12	12	60
	ያደገ የመለስተኛ ጥ/ጉድጓድ ቁፋሮ በቁጥር	574	ከ5 ዓመት አፈፃፀም	<60%	60-84.99%	≥85%	161	161	161	161	161	805
	የአናት ግንባታና ፓምፕ ተከላ ስራዎች በቁጥር	52	የ2020 አፈፃፀም	<60%	60-84.99%	≥85%	63	65	68	70	75	341
	የውሃ መጠን ፍተሻ ስራዎች በቁጥር	3	የ2020 አፈፃፀም	<60%	60-84.99%	≥85%	10	10	11	12	12	55
	ያደገ የመጠጥ ውኃ ፕሮጀክቶች በቁጥር	98	የ5 ዓመት አፈፃፀም	<60%	60-84.99%	≥85%	14	23	26	28	31	122
	ያደገ የመስኖ ግንባታ ፕሮጀክቶች በቁጥር	18	የ5 ዓመት አፈፃፀም	<60%	60-84.99%	≥85%	6	10	15	18	20	69
የሃብት ብክነትን መቀነስ	የግብዓት አጠቃቀም ከተቀመጠ ስታንዳርድ በመቶኛ	-		<60%	60-84.99%	≥85%	100%	100%	100%	100%	100%	100%
	የታቀደ ወጪ በብር	427,199,622	የ2020 አፈፃፀም	<60%	60-84.99%	≥85%	420,497,432.00	507,555,871	553,235,899	603027,130	657,299,572	2,741,615,904
	የቀነሰ ወጪ በመቶኛ	-		<60%	60-84.99%	≥85%	-1.17%	4%	3%	2%	1%	1%
	ጠቅላላ የሃብትና እዳ ምጥጥን በመቶኛ	69	የ2020 አፈፃፀም	<60%	60-84.99%	≥85%	65	62.5	60	57.5	55	55
የዜጎችን ተጠቃሚነት ማሳደግ	ለተወሰነና ላልተወሰነ ጊዜ የስራ ዕድል የተፈጠረላቸው ዜጎች ብዛት በቁጥር	278	ከ2020 ሪፖርት	<60%	60-84.99%	≥85%	292	306	322	338	355	355
	ለተወሰነ ጊዜ (ቀን ሰራተኛ) የስራ ዕድል የተፈጠረላቸው ዜጎች ብዛት በቁጥር	38,962	ከ5 ዓመት አማካይ አፈፃፀም	<60%	60-84.99%	≥85%	40,909	42,955	45,103	47,358	49,726	49,726
	በማህበር ተደራጅተው የስራ ዕድል የተፈጠረላቸው ወጣቶች በቁጥር	114	ከ5 ዓመት አፈፃፀም	<60%	60-84.99%	≥85%	39	43	47	52	57	238
የደንበኛ እርካታን ማሳደግ	የደንበኞች እርካታ በመቶኛ	80%	ከ2020 ሪፖርት	<60%	60-84.99%	≥85%	83%	86%	89%	92%	95%	95%

ስትራቴጂያዊ ግብ	መለኪያ	የአፈፃፀም መነሻ	የአፈፃፀም መነሻ ምንጭ	የአፈፃፀም ደረጃዎች			ዒላማ					በ5 ዓመት የሚደረሰበት/ ድምር
				ቀይ	ቢጫ	አረንጓዴ	2021	2022	2023	2024	2025	
ደንበኞችን መሳብና ዘላቂነትን ማሻሻል	የተገኙ አዳዲስ ደንበኞች በቁጥር	20	የ5 ዓመት አፈጻጸም	<60%	60-84.99%	≥85%	10	8	12	16	20	20
	በዘላቂነት የቀጠሉ ደንበኞች በቁጥር	9	ከ5 ዓመት አፈጻጸም	<60%	60-84.99%	≥85%	25	6	9	12	15	15
የአሰራር ስርዓትና አደረጃጀትን ማሻሻል	በአዲስ የተዘረጉ የአሰራር ስርዓቶች በቁጥር	2	የ5 ዓመት አማካይ አፈጻጸም	<60%	60-84.99%	≥85%	2	2	2	2	2	10
	የተሻሻሉ የአሰራር ስርዓቶች በመቶኛ	3	የ5 ዓመት አማካይ አፈጻጸም	<60%	60-84.99%	≥85%	5	4	3	2	1	15
	ተግባር ላይ የዋሉ የአሰራር ስርዓቶች በመቶኛ	85%	የ5 ዓመት አማካይ አፈጻጸም	<60%	60-84.99%	≥85%	100%	100%	100%	100%	100%	100%
	የለውጥ መሳሪያዎች ትግበራ በመቶኛ	80%		<60%	60-84.99%	≥85%	100%	100%	100%	100%	100%	100%
	ማሻሻያ የተደረገባቸው ተቋማዊ አደረጃጀቶች በመቶኛ	100%	ከ5 ዓመት አፈጻጸም	<60%	60-84.99%	≥85%	100%	100%	100%	100%	100%	100%
	የተደረገ የድጋፍና ክትትል ስራ በመቶኛ	75%	ከ5 ዓመት አፈጻጸም	<60%	60-84.99%	≥85%	100%	100%	100%	100%	100%	100%
የስራ ቅልጥፍና ጥራትን ማሳደግ	በተያዘላቸው ጊዜ የተጠናቀቁ ፕሮጀክቶች በቁጥር	28	ከ5 ዓመት አፈጻጸም	<60%	60-84.99%	≥85%	10	10	15	18	20	73
	የመጀመሪያ ዙር ርክክብ የተደረገላቸው ፕሮጀክቶች በቁጥር	18	ከ2020 ሪፖርት	<60%	60-84.99%	≥85%	8	8	12	15	18	61
	የመጨረሻ ዙር ርክክብ የተደረገላቸው ፕሮጀክቶች በቁጥር	17	ከ2020 ሪፖርት	<60%	60-84.99%	≥85%	10	15	18	20	25	88
የአገልግሎት አሰጣጥን ማሻሻል	የተዘጋጁ የአገልግሎት አሰጣጥ ስታንዳርድ ሰነዶች በቁጥር	0	ከ2020 ሪፖርት	<60%	60-84.99%	≥85%	1	1	1	1	1	1
	የተዘጋጁ የምክክር መድረኮች በቁጥር	0	ከ2020 ሪፖርት	<60%	60-84.99%	≥85%	1	1	1	1	1	5
	የተዘረጋ የቅሬታ ማስተናገጃ ስርዓት በቁጥር	0	ከ2020 ሪፖርት	<60%	60-84.99%	≥85%	1	1	1	1	1	1
	ብክለትን የተከላከሉ ፕሮጀክቶች በመቶኛ	-	ከ2020 ሪፖርት	<60%	60-84.99%	≥85%	10	10	15	18	20	73
ተቋማዊ ግንኙነትን ማሳደግ	ከፋይናንስ ተቋማት ጋር የተፈጠረ ቅንጅታዊ አሰራር በቁጥር	6	ከ5 ዓመት አፈጻጸም	<60%	60-84.99%	≥85%	8	8	8	8	8	8
	ትስስር የፈጠሩ አጋር አካላት በቁጥር	0		<60%	60-84.99%	≥85%	1	1	1	1	1	5
	የእርስ በርስ ቅንጅታዊ አሰራር የፈጠሩ ኩባንያዎች በቁጥር	3	ከ5 ዓመት አፈጻጸም	<60%	60-84.99%	≥85%	3	3	3	3	3	3
ተቋማዊ የገጽታ ግንባታን ማሻሻል	የተዘጋጁ ህትመት ጫፎች በቁጥር	3	ከ5 ዓመት አፈጻጸም	<60%	60-84.99%	≥85%	1	1	1	1	1	5
	የኤሌክትሮኒክስ ሚዲያዎች ሽፋን በቁጥር	4	ከ2019 አፈጻጸም	<60%	60-84.99%	≥85%	1	1	1	1	1	5
	የተዘጋጁ ኩነቶችና መድረኮች በቁጥር	-		<60%	60-84.99%	≥85%	1	1	1	1	1	5
የፈፃሚውን	የአጭር ጊዜ ስልጠና የወሰዱ ፈጻሚዎች በቁጥር	117	ከ2019	<60%	60-84.99%	≥85%	239	251	264	277	291	291

ስትራቴጂያዊ ግብ	መለኪያ	የአፈፃፀም መነሻ	የአፈፃፀም መነሻ ምንጭ	የአፈፃፀም ደረጃዎች			ዒላማ					በ5 ዓመት የሚደረሰበት/ ድምር
				ቀይ	ቢጫ	አረንጓዴ	2021	2022	2023	2024	2025	
አቅም ማሳደግ			አፈፃፀም									
	የረጅም ጊዜ ስልጠና የወሰዱ ፈጣሪዎች ብዛት በቁጥር	12	ከ5 ዓመት አፈፃፀም	<60%	60-84.99%	≥85%	2	2	2	2	2	10
	በከፍተኛ የስራ አፈፃፀም የተፈረጁ ፈጣሪዎች በመቶኛ	50.4%	ከ2019 አፈፃፀም	<60%	60-84.99%	≥85%	51%	52%	53%	54%	55%	55%
	በመካከለኛ የስራ አፈፃፀም የተፈረጁ ፈጣሪዎች በመቶኛ	49.6	ከ2019 አፈፃፀም	<60%	60-84.99%	≥85%	49%	48%	47%	46%	45%	50%
	ከሰራተኞች ወደ አመራርነት የተሸጋገሩ በመቶኛ	-		<60%	60-84.99%	≥85%	1%	2%	3%	4%	5%	5%
	በአፈፃፀማቸው መሰረት ሽልማት ስርዓት ተጠቃሚ የሆኑ ፈጣሪዎች በመቶኛ	13.35%	ከ2018 አፈፃፀም	<60%	60-84.99%	≥85%	14%	14%	14%	14%	14%	14%
የአመራሩን ብቃት ማሳደግ	የአዎቅ ጊዜ ስልጠና የወሰዱ አመራሮች በቁጥር	49	ከ2019 አፈፃፀም	<60%	60-84.99%	≥85%	53	55	58	61	64	64
	የረጅም ጊዜ ስልጠና የወሰዱ አመራሮች ብዛት በቁጥር	5	ከ5 ዓመት አፈፃፀም	<60%	60-84.99%	≥85%	1	1	1	1	1	5
	የሴቶች የአመራር ተሳትፎ በመቶኛ	4.1%	ከ2019 አፈፃፀም	<60%	60-84.99%	≥85%	6%	7%	8%	9%	10%	10%
	በከፍተኛና የስራ አፈፃፀም ደረጃ የተፈረጁ አመራሮች በመቶኛ	50%	ከ5 ዓመት አማካይ አፈፃፀም	<60%	60-84.99%	≥85%	90%	70%	80%	90%	95%	95%
	በመካከለኛ የስራ አፈፃፀም ደረጃ የተፈረጁ አመራሮች በመቶኛ	50%	ከ2019 አፈፃፀም	<60%	60-84.99%	≥85%	10%	30%	20%	10%	5%	5%
የቴክኖሎጂ አጠቃቀምን ማሳደግ	በአዲስ ተግባራዊ የሆነ ቴክኖሎጂ ብዛት በቁጥር	1	ከ5 ዓመት አፈፃፀም	<60%	60-84.99%	≥85%	0	1			1	2
	ያደገ የመረጃ መሰረተ-ልማት በቁጥር	4	ከ5 ዓመት አፈፃፀም	<60%	60-84.99%	≥85%	0		1		1	2
ተሞክሮዎችን መቀመርና ማስፋት	በሃገር ውስጥ የተደረገ የልምድ ልውውጥ በቁጥር	7	ከ5 ዓመት አፈፃፀም	<60%	60-84.99%	≥85%	2	2	2	2	2	10
	በውጭ አገር የተደረገ የልምድ ልውውጥ በቁጥር	2	ከ5 ዓመት አፈፃፀም	<60%	60-84.99%	≥85%	1	1	1	1	1	5
	የተቀመሩ ተሞክሮዎች ብዛት በቁጥር	0		<60%	60-84.99%	≥85%	3	3	3	3	3	15
	የተተገበሩ ተሞክሮዎች ብዛት በቁጥር	0		<60%	60-84.99%	≥85%	3	3	3	3	3	15

2.1.4. መቅደላ ኮንስትራክሽን ኃ/የተ/የግ/ማህበር ስትራቴጅክ እቅድ

ስትራቴጂያዊ ግብ	መለኪያ	የአፈፃፀም መነሻ	የአፈፃፀም መነሻ ምንጭ	የአፈፃፀም ደረጃዎች			ዒላማ					በ5 ዓመት የሚደረሰበት/ ድምር
				ቀይ	ቢጫ	አረንጓዴ	2021	2022	2023	2024	2025	
ትርፍና ትርፋማነት ማሳደግ	ያደገ ትርፍ በብር	11,995,431.00	የ2019 አፈፃፀም	<60%	60-84.99%	≥85%	10,830,014	15,750,000	16,695,000	17,863,650	19,650,015	80,788,679
	የትርፍ እድገት በመቶኛ	221.35%	የ5 ዓመት አማካይ አፈፃፀም	<60%	60-84.99%	≥85%	215.09%	5%	6%	7%	10%	
	ትርፍ ከሽያጭ ያለው ድርሻ በመቶኛ	9.02%	የ5 ዓመት አማካይ አፈፃፀም	<60%	60-84.99%	≥85%	4.58%	12%	14%	16%	18%	18%
	ትርፋማነት ከአንገሥት መንገድ በመቶኛ	6.75%	የ5 ዓመት አማካይ አፈፃፀም	<60%	60-84.99%	≥85%	9.83%	10%	11.5%	13%	14.5%	14.5%
	ትርፋማነት ከካፒታል በመቶኛ	37.06%	የ5 ዓመት አማካይ አፈፃፀም	<60%	60-84.99%	≥85%	56.99%	45%	50%	55%	60%	60%
	በአጭር ጊዜ እዳ የመክፈል አቅም ምጥጥን	2:1	የተቀመጠ እስተጋግዳርድ	<60%	60-84.99%	≥85%	2:1	2:1	2:1	2:1	2:1	2:1
ገቢን ማሳደግ	ያደገ ገቢ በብር	143,226,739.00	የ2019 አፈፃፀም	<60%	60-84.99%	≥85%	167,016,630	188,056,696	199,340,097	213,293,903	234,623,293	1,002,330,622
	የገቢ እድገት በመቶኛ	67.46%	የ5 ዓመት አማካይ አፈፃፀም	<60%	60-84.99%	≥85%	25%	5%	6%	7%	10%	
የገቢ መሰረቶችን ማሰፋት	ከክልሉ ውጭ ያደገ የገቢ መዳረሻ በቁጥር	0	የ5 ዓመት አማካይ አፈፃፀም	<60%	60-84.99%	≥85%	-	1	1	1	-	3
	ያደገ የድልድይ ግንባታ በሊኒየር ሜትር	390	የ5 ዓመት አፈፃፀም	<60%	60-84.99%	≥85%	80	90	100	110	120	500
	ያደገ የጠጠር መንገድ ግንባታ በኪ.ሜትር	23	የ5 ዓመት አፈፃፀም	<60%	60-84.99%	≥85%	7	10	13	15	18	63
	ያደገ የህንፃ ግንባታ ፕሮጀክት በቁጥር	26	የ5 ዓመት አፈፃፀም	<60%	60-84.99%	≥85%	10	7	8	9	10	40
	ያደገ የማሽነሪ ኪራይ በሰዓት	14,404.44	የ5 ዓመት አማካይ አፈፃፀም	<60%	60-84.99%	≥85%	4,460	1,950	1,500	800	800	9,150
	ያደገ የሎቤድ ኪራይ በኪ.ሜትር	60,096	የ5 ዓመት አማካይ አፈፃፀም	<60%	60-84.99%	≥85%	7,000	5,000	4,000	3,000	2,000	20,000
የሃብት ብክነትን መቀነስ	የግብዓት አጠቃቀም ከተቀመጠ ስታንዳርድ በመቶኛ	-	-	<60%	60-84.99%	≥85%	100%	100%	100%	100%	100%	100%
	የታቀደ ወጪ በብር	131,231,307.00	የ2019 አፈፃፀም	<60%	60-84.99%	≥85%	156,186,616	172,306,699	182,645,097	195,430,253	214,973,278	921,541,943
	የቀነሰ ወጭ በመቶኛ	-	-	<60%	60-84.99%	≥85%	5%	4%	3%	2%	1%	1%
	ጠቅላላ የእዳና ሃብት ምጥጥን	40%		<60%	60-84.99%	≥85%	50%	40%	30%	20%	10%	
የደንበኞች እርካታን ማሳደግ	የደንበኞች እርካታ በመቶኛ	89.38%	ከ2020 አፈፃፀም ረገርት	<60%	60-84.99%	≥85%	91%	92%	93%	94%	95%	95%
ደንበኞችን መሳብና ዘላቂነትን ማሻሻል	የተገኙ አዳዲስ ደንበኞች በቁጥር	21	የ5 ዓመት አፈፃፀም	<60%	60-84.99%	≥85%	2	4	6	8	10	10
	በዘላቂነት የቀጠሉ ደንበኞች በቁጥር	4	ከ5 ዓመት አፈፃፀም	<60%	60-84.99%	≥85%	8	2	3	4	5	5
የዜጎችን ተጠቃሚነት ማሳደግ	ለተወሰነና ላልተወሰነ ጊዜ የስራ ዕድል የተፈጠረላቸው ዜጎች ብዛት በቁጥር	139	ከ2020 አፈፃፀም ረገርት	<60%	60-84.99%	≥85%	191	169	177	185	193	193
	ለተወሰነ ጊዜ (ቀን ሰራተኛ) የስራ ዕድል የተፈጠረላቸው ዜጎች ብዛት በቁጥር	25,974	ከ5 ዓመት አማካይ አፈፃፀም	<60%	60-84.99%	≥85%	27,273	28,637	30,068	31,672	33,150	33,150
	በማህበር ተደራጅተው የስራ ዕድል የተፈጠረላቸው ወጣቶች በቁጥር	26	ከ5 ዓመት አፈፃፀም	<60%	60-84.99%	≥85%	30	14	16	17	19	79
የአሰራር ስርዓትና	በአዲስ የተዘረጉ የአሰራር ስርዓቶች በመቶኛ	31.6%	የ5 ዓመት አማካይ አፈፃፀም	<60%	60-84.99%	≥85%	100%	100%	100%	100%	100%	100%

ስትራቴጂያዊ ግብ	መለኪያ	የአፈፃፀም መነሻ	የአፈፃፀም መነሻ ምንጭ	የአፈፃፀም ደረጃዎች			ዲላማ					በ5 ዓመት የሚደረሰበት/ ድምር
				ቀይ	ቢጫ	አረንጓዴ	2021	2022	2023	2024	2025	
አደረጃጀትን ማሻሻል	የተሻሻሉ የአሰራር ስርዓቶች በመቶኛ	50%	የ5 ዓመት አማካይ አፈጻጸም	<60%	60-84.99%	≥85%	100%	100%	100%	100%	100%	100%
	ተግባር ላይ የዋሉ የአሰራር ስርዓቶች በመቶኛ	71.30%	የ5 ዓመት አማካይ አፈጻጸም	<60%	60-84.99%	≥85%	100%	100%	100%	100%	100%	100%
	የተዘረጉ የለውጥ መሳሪያዎች በቁጥር	2	ከ5 ዓመት አፈጻጸም	<60%	60-84.99%	≥85%	2	2	2	2	2	2
	የለውጥ ስራዎች ትግበራ በመቶኛ	-	-	<60%	60-84.99%	≥85%	100%	100%	100%	100%	100%	100%
	ማሻሻያ የተደረገባቸው ተቋማዊ አደረጃጀቶች በመቶኛ	100	ከ5 ዓመት አፈጻጸም	<60%	60-84.99%	≥85%	100%	100%	100%	100%	100%	100%
	የተደረገ የድጋፍና ክትትል ስራ በአንድ ፕሮጀክት በቁጥር	-	-	<60%	60-84.99%	≥85%	4	4	4	4	4	4
የአገልግሎት አሰጣጥን ማሻሻል	የተዘጋጁ የአገልግሎት አሰጣጥ ስታንዳርድ ሰነዶች በቁጥር	0	-	<60%	60-84.99%	≥85%	1	1	1	1	1	1
	የተዘጋጁ የምክክር መድረኮች በቁጥር	0	ከ5 ዓመት አፈጻጸም	<60%	60-84.99%	≥85%	1	1	1	1	1	5
	የተዘረጋ የቅሬታ ማስተናገጃ ስርዓት በቁጥር	0	-	<60%	60-84.99%	≥85%	1	1	1	1	1	1
ማህበራዊ ሃላፊነትን ማሳልፊ	ብክለትን የተከላከሉ ፕሮጀክቶች በመቶኛ	100	ከ5 ዓመት አፈጻጸም	<60%	60-84.99%	≥85%	100%	100%	100%	100%	100%	100%
ተቋማዊ ግንኙነትን ማሳደግ	ከፋይናንስ ተቋማት ጋር የተፈጠረ ቅንጅታዊ አሰራር በቁጥር	3	ከ5 ዓመት አፈጻጸም	<60%	60-84.99%	≥85%	6	5	6	6	6	6
	ትስስር የፈጠሩ አጋር አካላት በቁጥር	0	-	<60%	60-84.99%	≥85%	3	1	1	1	1	5
	የእርስ በእርስ ቅንጅታዊ አሰራር የፈጠሩ ኩባንያዎች በቁጥር	3	ከ5 ዓመት አፈጻጸም	<60%	60-84.99%	≥85%	3	3	3	3	3	3
ተቋማዊ የገጽታ ግንባታን ማሻሻል	የተዘጋጁ ህትመት ዉጤቶች በቁጥር	1	ከ5 ዓመት አፈጻጸም	<60%	60-84.99%	≥85%	1	1	1	1	1	5
	የኤሌክትሮኒክስ ሚዳያዎች ሽፋን በቁጥር	0	ከ2019 አፈጻጸም	<60%	60-84.99%	≥85%	2	1	1	1	1	5
	የተዘጋጁ ኩባንያዎች መድረኮች በቁጥር	-	-	<60%	60-84.99%	≥85%	1	1	1	1	1	5
	የተገነባ ገጽታ በመቶኛ	-	-	<60%	60-84.99%	≥85%	70%	75%	80%	85%	90%	90%
የምርምር ዉጤቶችን ስርጸት ማሳልፊ	በኮንሰትራክሽን ዘርፍ ጥራትንና ቅልጥፍን ለማሻሻል የተሰሩ ምርምሮች በቁጥር	0	-	<60%	60-84.99%	≥85%	-	1	-	1	-	2
	ተግባራዊ የሆኑ የምርምር ዉጤቶች በመቶኛ	0	-	<60%	60-84.99%	≥85%	-	100%	-	100%	-	100%
የስራ ቅልጥፍና ጥራትን ማሳደግ	በተያዘላቸው ጊዜ የተጠናቀቁ ፕሮጀክቶች በቁጥር	24	ከ5 ዓመት አፈጻጸም	<60%	60-84.99%	≥85%	4	7	8	9	10	10
	የመጀመሪያ ዙር ርክብ የተደረገላቸው ፕሮጀክቶች	20	ከ5 ዓመት አፈጻጸም	<60%	60-84.99%	≥85%	8	17	10	11	8	

ስትራቴጂያዊ ግብ	መለኪያ	የአፈፃፀም መነሻ	የአፈፃፀም መነሻ ምንጭ	የአፈፃፀም ደረጃዎች			ዲላማ					በ5 ዓመት የሚደረሰበት/ ድምር	
				ቀይ	ቢጫ	አረንጓዴ	2021	2022	2023	2024	2025		
	በቁጥር												
	የመጨረሻ ዙር ርክክብ የተደረገላቸው ፕሮጀክቶች በቁጥር	9	ከ5 ዓመት አፈፃፀም	<60%	60-84.99%	≥85%	14	8	9	9	10		
	የስራ ላይ ደህንነት ማስጠበቂያ ግብዓቶች የተሟሉላቸው ፕሮጀክቶች በመቶኛ	-	-	<60%	60-84.99%	≥85%	100%	100%	100%	100%	100%	100%	
የፈፃሚውን አቅም ማሳደግ	የአጭር ጊዜ ስልጠና የወሰዱ ፈፃሚዎች በቁጥር	136	ከ2018 አፈፃፀም	<60%	60-84.99%	≥85%	167	146	152	158	164	164	
	የረጅም ጊዜ ስልጠና የወሰዱ ፈፃሚዎች ብዛት በቁጥር	2	ከ5 ዓመት አፈፃፀም	<60%	60-84.99%	≥85%	2	2	2	2	2	10	
	በክፍተኛ የስራ አፈፃፀም የተፈረጁ ፈፃሚዎች በመቶኛ	24.73	ከ2019 አፈፃፀም	<60%	60-84.99%	≥85%	30%	35%	40%	45%	50%	50%	
	በመካከለኛ የስራ አፈፃፀም የተፈረጁ ፈፃሚዎች በመቶኛ	75.27	ከ2019 አፈፃፀም	<60%	60-84.99%	≥85%	70%	65%	60%	55%	50%	50%	
	ከስራተኞች ወደ አመራርነት የተሸጋገሩ በመቶኛ	0	ከ5 ዓመት አፈፃፀም	<60%	60-84.99%	≥85%	0.5%	1%	1.5%	2%	2.5%	2.5%	
	በአፈፃፀማቸው መሰረት ሽልማት ስርዓት ተጠቃሚ የሆኑ ፈፃሚዎች በመቶኛ	0	ከ5 ዓመት አፈፃፀም	<60%	60-84.99%	≥85%	5%	5%	5%	5%	5%	5%	
የአመራሩን ብቃት ማሳደግ	የአጭር ጊዜ ስልጠና የወሰዱ አመራሮች በቁጥር	19	ከ2019 አፈፃፀም	<60%	60-84.99%	≥85%	24	23	25	27	29	29	
	የረጅም ጊዜ ስልጠና የወሰዱ አመራሮች ብዛት በቁጥር	0	ከ5 ዓመት አፈፃፀም	<60%	60-84.99%	≥85%	1	1	1	1	1	5	
	የሴቶች የአመራር ተሳትፎ በመቶኛ	0	ከ2019 አፈፃፀም	<60%	60-84.99%	≥85%	4.17%	6%	6.5%	7%	7.5%	7.5%	
	በክፍተኛና የስራ አፈፃፀም ደረጃ የተፈረጁ አመራሮች በመቶኛ	66.67	ከ2019 አፈፃፀም	<60%	60-84.99%	≥85%	75%	80%	85%	90%	95%	95%	
	በመካከለኛ የስራ አፈፃፀም ደረጃ የተፈረጁ አመራሮች በመቶኛ	33.33	ከ2019 አፈፃፀም	<60%	60-84.99%	≥85%	25%	20%	15%	10%	5%	5%	
የቴክኖሎጂ አጠቃቀምን ማሳደግ	በአዲስ ተግባራዊ የሆነ ቴክኖሎጂ ብዛት በቁጥር	-	ከ5 ዓመት አፈፃፀም	<60%	60-84.99%	≥85%	1	-	1	-	-	2	
	ያደገ የመረጃ መሰረተ-ልማት በቁጥር	1	ከ5 ዓመት አፈፃፀም	<60%	60-84.99%	≥85%	1	-	-	1	-	2	
ተሞክሮዎችን መቀመጫ ማስፋት	በሃገር ውስጥ የተደረገ የልምድ ልውውጥ በቁጥር	4	ከ5 ዓመት አፈፃፀም	<60%	60-84.99%	≥85%	2	2	2	2	2	10	
	በውጭ ሀገር የተደረገ የልምድ ልውውጥ በቁጥር	1	ከ5 ዓመት አፈፃፀም	<60%	60-84.99%	≥85%	1	1	1	1	1	5	
	የተቀመሩ ተሞክሮዎች ብዛት በቁጥር	0	-	<60%	60-84.99%	≥85%	3	3	3	3	3	15	
	የተተገበሩ ተሞክሮዎች ብዛት በቁጥር	0	-	<60%	60-84.99%	≥85%	3	3	3	3	3	15	

2.1.5. ባለቤብ የጥ/ዲ/ቁ ስራዎች ኃ/የተ/የግ/ማህበር ስትራቴጅክ እቅድ

ስትራቴጅ ያዊ ግብ	መለኪያ	የአፈፃፀም መነሻ	የአፈፃፀም መነሻ ምንጭ	የአፈፃፀም ደረጃዎች			ዲሳማ					በ5 ዓመት የሚደረሰበት /ድምር
				ቀይ	ቢጫ	አረንጓዴ	2021	2022	2023	2024	2025	
ትርፍና ትርፋማነት ማሳደግ	ያደገ ትርፍ በብር	13,000,000.00	የ2020 ዓመት አፈፃፀም	<60%	60-84.99%	≥85%	13,677,767	14,332,500	15,049,125	15,801,581	16,591,660	75,424,867
	የትርፍ እድገት በመቶኛ	3.1%	የ4 ዓመት አማካይ አፈፃፀም	<60%	60-84.99%	≥85%	5%	15 %	20%	25%	30%	35%
	ትርፍ ከሽያጭ ያለው ድርሻ በመቶኛ	24.9%	የ5 ዓመት አማካይ አፈፃፀም	<60%	60-84.99%	≥85%	24.9%	20.9%	16.9%	12.9%	12.9%	12.9%
	ትርፋማነት ከኢንቨስትመንት በመቶኛ	30%	የ5 ዓመት አማካይ አፈፃፀም	<60%	60-84.99%	≥85%	33.1%	36.2%	39.3%	42.4%	45.5%	45.5%
	ትርፋማነት ከካፒታል በመቶኛ	42%	የ5 ዓመት አማካይ አፈፃፀም	<60%	60-84.99%	≥85%	45.1%	48.2%	51.3%	54.4%	57.5%	57.5%
	በአጭር ጊዜ እዳ የመክፈል አቅም ምጥጥን /Current Ratio/	3.6:1	ከ2020 አፈፃፀም ሪፖርት	<60%	60-84.99%	≥85%	3.8:1	3.9:1	4:1	4.5:1	5:1	5:1
ገቢን ማሳደግ	ያደገ ገቢ በብር	54,600,000.00	የ2020 አፈፃፀም	<60%	60-84.99%	≥85%	58,113,871	68,576,555	89,048,077	122,492,878	128,617,522	463,554,309
	የገቢ እድገት በመቶኛ	34.09%	የ5 ዓመት አማካይ አፈፃፀም	<60%	60-84.99%	≥85%	6.4%	18%	29.8%	37.5%	5%	-
የገቢ መሰረቶችን ማስፋት	ከክልሉ ውጭ ያደገ የገበያ መዳረሻ በቁጥር	0	የ5 ዓመት አማካይ አፈፃፀም	<60%	60-84.99%	≥85%	-	1	1	1	-	3
	ያደገ መስኖ ጥናትና ዲዛይን ፕሮጀክቶች በቁጥር	12	ከ2020 አፈፃፀም ሪፖርት	<60%	60-84.99%	≥85%	6	14	18	25	26	89
	ያደገ መጠጥ ውሃ ጥናትና ዲዛይን ፕሮጀክቶች በቁጥር	11	ከ2020 አፈፃፀም ሪፖርት	<60%	60-84.99%	≥85%	6	11	14	19	21	71
	ያደገ መስኖ ግንባታ ቁጥጥር ፕሮጀክቶች በቁጥር	12	ከ2020 አፈፃፀም ሪፖርት	<60%	60-84.99%	≥85%	2	11	15	20	21	69
	ያደገ መጠጥ ውሃ ግንባታ ቁጥጥር ፕሮጀክቶች በቁጥር	10	ከ2020 አፈፃፀም ሪፖርት	<60%	60-84.99%	≥85%	8	13	18	24	25	88
	ያደገ ህንፃ ጥናትና ዲዛይን ፕሮጀክቶች በቁጥር	2	ከ2020 አፈፃፀም ሪፖርት	<60%	60-84.99%	≥85%	7	9	11	13	14	54
	ያደገ መንገድና ድልድይ ጥናትና ዲዛይን ፕሮጀክቶች በቁጥር	3	ከ2020 አፈፃፀም ሪፖርት	<60%	60-84.99%	≥85%	6	7	8	9	10	40
	ያደገ ህንፃ ግንባታ ቁጥጥር ፕሮጀክቶች በቁጥር	14	ከ2020 አፈፃፀም ሪፖርት	<60%	60-84.99%	≥85%	10	12	13	15	16	66
	ያደገ መንገድና ድልድይ ግንባታ ቁጥጥር ፕሮጀክቶች በቁጥር	1	ከ2020 አፈፃፀም ሪፖርት	<60%	60-84.99%	≥85%	6	7	8	9	10	40
	ያደገ የፕሮጀክት አዋቂነት ጥናት	4	ከ2020 አፈፃፀም ሪፖርት	<60%	60-84.99%	≥85%	5	6	7	8	9	35
	ያደገ የአካባቢ ተፅዕኖ ግምገማ ጥናት	4	ከ2020 አፈፃፀም ሪፖርት	<60%	60-84.99%	≥85%	3	4	5	6	7	25
	ጥልቅ የውሃ ጉድጓድ ቁፋሮ ቦታ መረጣ ጥናት ፕሮጀክቶች ያደገ በቁጥር	1	ከ2020 አፈፃፀም ሪፖርት	<60%	60-84.99%	≥85%	6	7	10	13	15	51
	ያደገ ጥልቅ የውሃ ጉድጓድ ቁፋሮ ና ውሃ ፍተሽ ክትትል ፕሮጀክቶች በቁጥር	10	ከ2020 አፈፃፀም ሪፖርት	<60%	60-84.99%	≥85%	12	15	19	22	24	92
	ያደገ የሰርቨይንግ መሳሪያ ኪራይ ፕሮጀክት በቁጥር	5	ከ2020 አፈፃፀም ሪፖርት	<60%	60-84.99%	≥85%	9	11	13	16	11	60

ስትራቴጂያዊ ግብ	መለኪያ	የአፈፃፀም መነሻ	የአፈፃፀም መነሻ ምንጭ	የአፈፃፀም ደረጃዎች			ዲላማ					በ5 ዓመት የሚደረሰበት /ድምር
				ቀይ	ቢጫ	አረንጓዴ	2021	2022	2023	2024	2025	
የሃብት ብክነትን መቀነስ	የግብዓት አጠቃቀም ከተቀመጠ ስታንዳርድ በመቶኛ	-	-	<60%	60-84.99%	≥85%	100%	100%	100%	100%	100%	100%
	የታቀደ ወጪ በብር	41,036,845.00	የ2020 አፈጻጸም	<60%	60-84.99%	≥85%	44,436,103	54,244,055	73,998,952	106,691,297	112,025,861	388,129,442
	የቀነሰ ወጪ በመቶኛ	-	0.5%	<60%	60-84.99%	≥85%	2.5%	2%	1.5%	1%	0.5%	0.5%
	ጠቅላላ የእዳና ሃብት ምጥጥን (Debt Asset ratio)	41%	የ2020 አፈጻጸም	<60%	60-84.99%	≥85%	40%	38%	35%	30%	25%	20%
የደንበኞች እርካታን ማሳደግ	የደንበኞች እርካታ በመቶኛ	80%	ከ2019 አፈጻጸም ረፖርት	<60%	60-84.99%	≥85%	83%	86%	89%	92%	95%	95%
አዳዲስ ደንበኞችን ቁጥር መጨመር	የተገኙ አዳዲስ ደንበኞች በቁጥር	17	የ5 ዓመት አፈጻጸም	<60%	60-84.99%	≥85%	4	6	8	10	12	12
	በዘላቂነት የቀጠሉ ደንበኞች በቁጥር	6	ከ5 ዓመት አፈጻጸም	<60%	60-84.99%	≥85%	2	3	4	5	6	6
	የደንበኞች ዕድገት በመቶኛ	25%	የ2018 እና 2019 አፈጻጸም	<60%	60-84.99%	≥85%	26%	27%	28%	29%	30%	30%
የዜጎችን ተጠቃሚነት ማሳደግ	ለተወሰነና ላልተወሰነ ጊዜ የስራ ዕድል የተፈጠረላቸዉ ዜጎች ብዛት በቁጥር	135	የ2020 አፈጻጸም	<60%	60-84.99%	≥85%	175	180	190	200	215	215
የተቋሙን የአሰራር ስርዓትና አደረጃጀትን ማሻሻል	በአዲስ የተዘረጉ የአሰራር ስርዓቶች በቁጥር	7	የ5 ዓመት አማካይ አፈጻጸም	<60%	60-84.99%	≥85%	100%	100%	100%	100%	100%	100%
	የተሻሻሉ የአሰራር ስርዓቶች በቁጥር	3	የ5 ዓመት አማካይ አፈጻጸም	<60%	60-84.99%	≥85%	100%	100%	100%	100%	100%	100%
	ተግባር ላይ የዋሉ የአሰራር ስርዓቶች በቁጥር	7	የ5 ዓመት አማካይ አፈጻጸም	<60%	60-84.99%	≥85%	100%	100%	100%	100%	100%	100%
	የተዘረጉ የለውጥ መሳሪያዎች በቁጥር	2	ከ5 ዓመት አፈጻጸም	<60%	60-84.99%	≥85%	1					1
	የለውጥ መሳሪያዎች ትግበራ በመቶኛ	-		<60%	60-84.99%	≥85%	70%	90%	100%	100%	100%	100%
	ማሻሻያ የተደረገበት ተቋማዊ አደረጃጀቶች በመቶኛ	1	ከ5 ዓመት አፈጻጸም	<60%	60-84.99%	≥85%	100%	100%	100%	100%	100%	100%
የአገልግሎት አሰጣጥን ማሻሻል	የተዘጋጁ የአገልግሎት አሰጣጥ ስታንዳርድ ሰነዶች በቁጥር	0	ከ5 ዓመት አፈጻጸም	<60%	60-84.99%	≥85%	1	1	1	1	1	1
	የተዘጋጁ የምክክር መድረኮች በቁጥር	1	ከ5 ዓመት አፈጻጸም	<60%	60-84.99%	≥85%	1	1	1	1	1	5
	የተዘረጋ የቅሬታ ማስተናገጃ ስርዓት በቁጥር	-		<60%	60-84.99%	≥85%	1	1	1	1	1	1
የፕሮጀክት ስራዎችን የማገኘት ብቃትን ማሻሻል	በጨረታ ውድድር የተገኙ ፕሮጀክቶች ብዛት በቁጥር	-		<60%	60-84.99%	≥85%	50%	60%	65%	70%	75%	75%
	በቀጥታ በድርድር የተገኙ ፕሮጀክቶች ብዛት በቁጥር	-		<60%	60-84.99%	≥85%	50%	40%	35%	30%	25%	25%
ተቋማዊ ግንኙነትን ማሳደግ	ከፋይናንስ ተቋማት ጋር የተፈጠረ ቅንቻታዊ አሰራር በቁጥር	2	ከ5 ዓመት አፈጻጸም	<60%	60-84.99%	≥85%	2	3	4	5	6	6
	ትስስር የፈጠሩ አጋር አካላት በቁጥር	0		<60%	60-84.99%	≥85%	1	1	1	1	1	5

ስትራቴጂያዊ ግብ	መለኪያ	የአፈፃፀም መነሻ	የአፈፃፀም መንጭ	የአፈፃፀም ደረጃዎች			ዲላማ					በ5 ዓመት የሚደረሰበት/ድምር
				ቀይ	ቢጫ	አረንጓዴ	2021	2022	2023	2024	2025	
	የእርስ በእርስ ቅንጅታዊ አሰራር የፈጠሩ ኩባንያዎች በቁጥር	3	ከ5 ዓመት አፈፃፀም	<60%	60-84.99%	≥85%	4	4	4	4	4	4
ተቋማዊ የገጽታ ግንባታ ማሻሻል	የተዘጋጁ የህትመት ውጤቶች በቁጥር	1	ከ5 ዓመት አፈፃፀም	<60%	60-84.99%	≥85%	1	1	1	1	1	5
	የኤሌክትሮኒክስ ሚዳያዎች ሽፋን በቁጥር	1	ከ2020 አፈፃፀም	<60%	60-84.99%	≥85%	2	2	2	2	2	10
	የተዘጋጁ ኩባንያዎችና መድረኮች በቁጥር	1	ከ5 ዓመት አፈፃፀም	<60%	60-84.99%	≥85%	4	4	4	4	4	4
	የተገነባ ገጽታ በመቶኛ	-		<60%	60-84.99%	≥85%	80%	85%	90%	95%	95%	95%
የፕሮጀክት ስራዎችን የመፈፀም አቅም ማሳደግ	በውሉ ጊዜው መሰረት የተጠናቀቁ ፕሮጀክቶች ብዛት በመቶኛ	-		<60%	60-84.99%	≥85%	100%	100%	100%	100%	100%	100%
	በተያዘው ዕቅድ መሰረት ክትትልና ድጋፍ የተደረገላቸው ፕሮጀክቶች ብዛት በመቶኛ	-		<60%	60-84.99%	≥85%	100%	100%	100%	100%	100%	100%
የፈፃሚውን አቅም ማሳደግ	የአጭር ጊዜ ስልጠና የወሰዱ ፈፃሚዎች በቁጥር	117	ከ2019 አፈፃፀም	<60%	60-84.99%	≥85%	134	141	148	155	162	162
	የረጅም ጊዜ ስልጠና የወሰዱ ፈፃሚዎች ብዛት በቁጥር	2	ከ5 ዓመት አፈፃፀም	<60%	60-84.99%	≥85%	2	2	2	2	2	10
	በከፍተኛ የስራ አፈፃፀም የተፈረጁ ፈፃሚዎች በመቶኛ	0.85%	ከ2019 አፈፃፀም	<60%	60-84.99%	≥85%	10%	20%	30%	40%	50%	50%
	በመካከለኛ የስራ አፈፃፀም የተፈረጁ ፈፃሚዎች በመቶኛ	99.15%	ከ2019 አፈፃፀም	<60%	60-84.99%	≥85%	90%	80%	70%	60%	50%	50%
	ከሰራተኞች ወደ አመራርነት የተሸጋገሩ በመቶኛ	1.7%	ከ2019 አፈፃፀም	<60%	60-84.99%	≥85%	1.75%	1.8%	1.85%	1.9%	1.95%	1.95%
	በአፈፃፀማቸው መሰረት ሽልማት ስርዓት ተጠቃሚ የሆኑ ፈፃሚዎች በቁጥር	0	ከ5 ዓመት አፈፃፀም	<60%	60-84.99%	≥85%	10%	10%	10%	10%	10%	10%
የአመራሩን ብቃት ማሳደግ	የአጭር ጊዜ ስልጠና የወሰዱ አመራሮች በቁጥር	23	ከ2019 አፈፃፀም	<60%	60-84.99%	≥85%	24	25	26	27	28	28
	የረጅም ጊዜ ስልጠና የወሰዱ አመራሮች ብዛት በቁጥር	1	ከ5 ዓመት አፈፃፀም	<60%	60-84.99%	≥85%	1	1	1	1	1	5
	የሴቶች የአመራር ተሳትፎ በመቶኛ	4.35%	ከ5 ዓመት አፈፃፀም	<60%	60-84.99%	≥85%	4.5%	5%	5.5%	6%	6.5%	6.5%
	በከፍተኛ የስራ አፈፃፀም ደረጃ የተፈረጁ አመራሮች በመቶኛ	14.8%	ከ2020 አፈፃፀም	<60%	60-84.99%	≥85%	15%	35%	55%	75%	95%	95%
	በመካከለኛ የስራ አፈፃፀም ደረጃ የተፈረጁ አመራሮች በመቶኛ	85.2%	ከ20120አፈፃፀም	<60%	60-84.99%	≥85%	85%	65%	45%	25%	5%	5%
የቴክኖሎጂ አጠቃቀምን ማሳደግ	በአዲስ ተግባራዊ የሆኑ ቴክኖሎጂ ብዛት በቁጥር	0	ከ5 ዓመት አፈፃፀም	<60%	60-84.99%	≥85%		1				1
	ያደገ የመረጃ መሰረተ-ልማት በቁጥር	1	ከ5 ዓመት አፈፃፀም	<60%	60-84.99%	≥85%		1				2
	ያደገ የቴክኖሎጂ ተጠቃሚ በመቶኛ	-		<60%	60-84.99%	≥85%	70%	75%	80%	85%	90%	90%
ተሞክሮዎችን መቀመርና ማስፋት	በሃገር ውስጥ የተደረገ የልምድ ልውውጥ በቁጥር	1	ከ5 ዓመት አፈፃፀም	<60%	60-84.99%	≥85%	2	2	2	2	2	10
	በውጭ አገር የተደረገ የልምድ ልውውጥ በቁጥር	2	ከ5 ዓመት አፈፃፀም	<60%	60-84.99%	≥85%	1	1	1	1	1	5
	የተቀመሩ ተሞክሮዎች ብዛት በቁጥር	0		<60%	60-84.99%	≥85%	3	3	3	3	3	15
	የተተገበሩ ተሞክሮዎች ብዛት በቁጥር	0		<60%	60-84.99%	≥85%	3	3	3	3	3	15

